

FIEB FAZ 29 ANOS

A FUNDAÇÃO INSTITUTO DE EDUCAÇÃO DE BARUERI (FIEB) COMPLETA 29 ANOS AMANHÃ. SÃO QUASE TRÊS DÉCADAS PROMOVENDO UM ENSINO DIFERENCIADO QUE JÁ LEVOU MILHARES DE ESTUDANTES A REALIZAREM GRANDES SONHOS, COMO PASSAR NOS PRINCIPAIS VESTIBULARES E INGRESSAR EM ÓTIMAS EMPRESAS. E COMO ESTÁ SEMPRE ANTENADA COM O FUTURO, A FUNDAÇÃO AGORA É FIEBTECH.

Pág. 3



**AMANHÃ TEM
SELEÇÃO PARA VAGAS
DE ATENDIMENTO**

Pág. 2



**BAIRRO DOS ALTOS
RECEBE NOVA UBS COM
MUITA FESTA E ALEGRIA**

Pág. 4



Cartas de encaminhamento devem ser retiradas hoje



SELEÇÃO ACONTECE AMANHÃ

Casa do Trabalhador encaminha candidatos para vagas em empresa de telemarketing

Por:

Arleno Marques

secom.arleno@barueri.sp.gov.br

A Casa do Trabalhador de Barueri, ligada à Secretaria de Indústria, Comércio e Trabalho (Sict), encaminha candidatos à empresa Fidelity para o processo seletivo de vagas de operador de atendimento receptivo.

As vagas são limitadas. Conforme a disponibilidade, os interessados deverão retirar cartas de encaminhamento até quarta-feira, 29, em horário comercial, na Casa do Trabalhador, no Ganha Tempo de Barueri, órgão que fica na avenida Henriqueta Mendes Guerra,



550 – Centro.

Quem conseguir a carta, deverá comparecer à empresa na quinta-feira, dia 30, às 9h30, com documentos pessoais, currículo atualizado e caneta. As vagas são para o turno de trabalho das 14h05 às 20h25 ou das 15h05 às 21h25.

Para concorrer às vagas, os candidatos deverão ter ensino médio completo e ser maior de 18 anos. A empresa não exige experiência, oferece salário de R\$ 1.212,00, convênio com farmácia, Assistência Médica (AM), Assistência Odontológica (AO), Vale-Transporte (VT), Vale-Alimentação (VA) de R\$ 190,00 e Auxílio Creche.

EXPEDIENTE



<http://portal.barueri.sp.gov.br>

IMPRENSA OFICIAL DO
MUNICÍPIO DE BARUERI

Prefeito:
Rubens Furlan

Vice-Prefeito:
José Roberto Piteri

Secretária de Comunicação:
Juliane Walquer

Editora-chefe: Aliz de Castro Lambiazzi
MTB 47.788 / SP

Atendimento: Eric Dimitri

Diagramação: Reivisson Casé de Oliveira

Revisão: Equipe de Jornalismo

Circulação: Walter de Almeida Duarte

**O Jornal Oficial é publicado pela
Secretaria de Comunicação**

Tiragem: 12.000 exemplares - **Distribuição gratuita**

Circulação: quartas e sábados

Endereço: Av. 26 de Março, 173 • Centro • Barueri • SP
Contato: 11 4198-1878 job@barueri.sp.gov.br



Fieb faz
história na
educação de
Barueri



FIEBTECH FAZ ANIVERSÁRIO

Fundação completa 29 anos tornando sonhos em realidade

Por:

Jaqueline Duarte

secom.jaqueline@barueri.sp.gov.br

A Fundação Instituto de Educação de Barueri (Fieb) completará 29 anos no dia 30 de março (quinta-feira). A instituição de ensino fez história ao longo dos anos, marcando a vida de milhares de estudantes que realizaram o sonho de passar no vestibular ou ingressar em grandes empresas graças a um preparo considerado diferenciado em toda a região.

O que é a Fieb?

É uma autarquia da Prefeitura de Barueri que oferece ensino de nível fundamental, médio e técnico.

Isso é feito através de um projeto pedagógico especialmente elaborado pela Fundação, com material didático moderno e aprofundado, plataformas tecnológicas, uma infraestrutura com grandes diferenciais e corpo docente formado por especialistas, mestres e doutores.

Aluno destaque

A melhor forma de contar a história da Fieb é por meio das conquistas de seus alunos. Pablo Bernardo Marinho Elias, de 21 anos, atua como auxiliar administrativo bilíngue e ocupa papel de destaque em uma multinacional instalada em Alphaville. O jovem foi aluno

da unidade Maria Theodora desde o 1º ano do ensino fundamental e concluiu o ensino médio em 2019. Este ano, foi aprovado em 1º lugar na Fatec de Barueri, uma faculdade pública, em Comércio Exterior. Para ele, sua formação foi essencial para alcançar tais objetivos.

“A Fieb fez grande parte da minha vida. Entrei aos seis anos e me deparei com uma escola enorme e com muita estrutura. Sempre tive professores muito bons e a Fieb tem um ensino excelente, foi essencial para os vestibulares. Passei em 1º lugar e foi graças à preparação que recebi. Isso também refletiu na entrevista de emprego, foi uma prova difícil, e mesmo assim conquistei a vaga”, afirma.

FiebTech

Este ano, a Fundação passou a se chamar FiebTech, refletindo sua contemporaneidade por meio de um ensino sempre atual e antenado aos novos tempos, conforme explica o superintendente Luiz Antonio Ribeiro.

“A Fieb foi criada para dar oportunidade para a

juventude se inserir no mercado com qualidade. Isso fica evidenciado nas empresas que dão preferência na contratação de nossos alunos. Temos uma visão futurista, por isso, passa a se chamar FiebTech. É um compromisso com a tecnologia que fará parte da vida do aluno e na nossa forma de ensinar”, destaca Luiz.

Cursos

Além dos cursos de nível regular, há os cursos técnicos de nível médio, ofertados nas unidades do ITB (Instituto Técnico de Barueri). São 22 cursos em diversas áreas que exploram criatividade, inovação, produção, negócios e saúde.

Tais formações são aplicadas em três modalidades: integrada, concomitante e subsequente. O ingresso nas unidades da Fieb se dá por meio de vestibulinho.

História

Criada em 1994, a Fieb foi fundada com o objetivo de garantir à comunidade um ensino de qualidade. Em 2001, a Fundação passou a administrar o primeiro ITB, Brasília Flores de Azevedo. De lá pra cá a autarquia se expandiu, passando a ter sete unidades nos bairros Alphaville, Jardim Maria Cristina, Aldeia da Serra, Jd. Belval, Jd. Paulista, Engenho Novo e Parque Imperial.



Divulgação FIEB



Ex-aluno, Pablo trabalha numa multinacional e passou em 1º lugar na Fatec este ano

Arquivo pessoal



Novo serviço
de saúde foi
entregue com
festa



Por:

Arleno Marques

secom.arleno@barueri.sp.gov.br

Moradores do Bairro dos Altos comemoraram no sábado, dia 25, em plena véspera dos 74 anos de emancipação político-administrativa de Barueri, a inauguração da Unidade Básica de Saúde - UBS Dr. Luiz Fernando Nardy Vasconcelos, na estrada Dr. Cícero Borges de Moraes, 2.840.

Felizes, pessoas como Anne Caroline Cruz de Souza, 30 anos de idade, festejaram a conquista como mais um investimento da Prefeitura para a região. Antes, foram construídos apartamentos, escolas, vias e o Centro de Integração ao Esporte (CIE). “Ter uma UBS perto de casa, na cara no gol, com qualidade, só vai agregar. Já pulei de alegria quando a obra estava em construção. É uma UBS grande, gigante, com vários

consultórios, que, sem sombra de dúvida, traz uma expectativa melhor de atendimento”, destacou.

Anne Souza, familiares do saudoso Dr. Luiz Fernando Nardy Vasconcelos e outros moradores do bairro acompanharam o descerramento de placa e fita da porta de entrada de visita às instalações da UBS, em solenidade que contou com a presença de autoridades locais.

19ª UBS da rede

A UBS Dr. Luiz Fernando Nardy Vasconcelos é a 19ª da rede de saúde pública municipal de Barueri. Tem como objetivo aproximar o atendimento para moradores do Conjunto Habitacional Mirante dos Altos, Condomínio Nova Barueri Eco Clube, Parque Ribeiro de Lima e outros empreendimentos da região.

A unidade tem dois pavimentos com 1.431 metros quadrados de área cons-

truída em terreno de 2.847 metros quadrados. Conta com rampa de acessibilidade, escada interna, jardim, estacionamento, duas entradas para carros e uma para pedestres.

A nova UBS tem 17 consultórios médicos, sendo dois para dentistas, com atendimento em especialidades como ginecologia e obstetrícia, clínico geral, pediatria, odontologia e psiquiatria, além de fraldário, salas de curativo, medicação, reidratação, observação e vacina.

Atendimento humanizado

O secretário de Obras, Beto Piteri, reforçou que o Bairro dos Altos é exemplo de como se respeita o povo com investimento em áreas como saúde, educação e segurança. “Barueri é uma cidade unida, que abraça, cuida e ajuda. A UBS vem coroar o trabalho que a gente já vai fazendo na região. Essa

UBS é fundamental, importantíssima para que as pessoas tenham um atendimento mais perto. Estamos lutando para que possamos prestar os serviços de saúde que a população precisa”, destacou Piteri, reforçando que a Prefeitura está reconstruindo as UBSs da Vila Boa Vista e do Parque Imperial; e construirá uma unidade no Jardim do Líbano e outra no Jardim Belval.

Sobre o homenageado

Dr. Luiz Fernando Nardy Vasconcelos nasceu em São Paulo, em 11 de julho de 1961. Era fisioterapeuta, foi servidor da Secretaria de Saúde de Barueri, prestando serviços no pronto-socorro central e no Centro de Saúde Funcional. Faleceu aos 60 anos de idade e trabalhou na linha de frente da Covid-19 no Hospital de Retaguarda do Jardim Paulista.





ATOS OFICIAIS

> CÂMARA CÂMARA MUNICIPAL DE BARUERI

EXTRATO ATA DE REGISTRO DE PREÇOS

A Câmara Municipal de Barueri comunica aos interessados os preços registrados na Ata de Registro de Preços a seguir relacionada, assinada em 27/06/2022, com prazo de validade de 12 (doze) meses, contados a partir da data de sua assinatura, referente ao seu **quarto trimestre** de vigência, proveniente do Pregão Eletrônico nº 008/2022. Objeto: registro de preços para eventual aquisição e entrega parcelada de nobreak, conforme condições, quantidades e exigências estabelecidas no Anexo I – Termo de Referência, cujo valor unitário registrado e quantidade/valor máximo estimado é:

ATA DE REGISTRO DE PREÇOS Nº 014/2022

Empresa detentora: VIA NOVITA LTDA ME, CNPJ 04.447.180/0001–05, item 01, no valor unitário de R\$ 998,00 e Quant. 70. Total est. da licitação: R\$ 69.860,00.

Barueri, 28/03/2022 – ANTÔNIO FURLAN FILHO – PRESIDENTE.

> SEURB SECRETARIA DE PLANEJAMENTO E URBANISMO

DESPACHOS DA SECRETARIA DE PLANEJAMENTO E URBANISMO

COORDENADORIA TÉCNICA DE ANÁLISE DE PROJETOS

SOLICITAÇÃO DE APROVAÇÃO DE PLANTA TOPOGRÁFICA DE DESDOBR O LOTES – DEFERIDA

Protocolo: 150.334/2021 – Interessado: Antônio Pedroso de Jesuz e Vanderlei Pedroso de Jesuz

SOLICITAÇÃO DE APROVAÇÃO DE PLANTA TOPOGRÁFICA DE UNIFICAÇÃO DE LOTES – DEFERIDA

Protocolo: 023.349/2023 – Interessado: Claude Alves Junior

SOLICITAÇÃO DE APROVAÇÃO DE PLANTA DE REGULARIZAÇÃO ORDINÁRIA – COMUNICADO

Protocolo: 194.855/2022 – Interessado: Laércio Félix Pereira

SOLICITAÇÃO DE APROVAÇÃO DE PROJETO – DEFERIDO

Protocolo: 021.751/2020 – Interessado: Vitor Manuel Andrade Braz

SOLICITAÇÃO DE APROVAÇÃO DE PROJETO – COMUNICADO

Protocolo: 021.265/2023 – Interessado: Mauricio Ferreira da Silva

SOLICITAÇÃO DE APROVAÇÃO DE PROJETO DE AMPLIAÇÃO – COMUNICADO

Protocolo: 104.930/2021 – Interessado: Jubran Engenharia S/A

SOLICITAÇÃO DE APROVAÇÃO DE PROJETO DE REFORMA E AMPLIAÇÃO – COMUNICADO

Protocolo: 183.029/2022 – Interessado: Erika Coelho Dutra Barreto Fiorellini

SOLICITAÇÃO DE APROVAÇÃO DE PLANTA DE ANISTIA – DEFERIDA

Protocolo: 010.393/2023 – Interessado: Camp Creek Participações Ltda

Protocolo: 175.002/2022 – Interessado: Leandro Morette Arantes

SOLICITAÇÃO DE APROVAÇÃO DE PLANTA DE ANISTIA – COMUNICADO

Protocolo: 179.613/2021 – Interessado: Zilda Teruya Miachita

Protocolo: 184.934/2021 – Interessado: Adão Marcos Fernandes

Protocolo: 020.713/2022 – Interessado: Nelson Manzan

Protocolo: 021.562/2022 – Interessado: Mario Alberto Craveiro da Costa Monteiro

Protocolo: 047.731/2022 – Interessado: Severino Porfirio de Deus

Protocolo: 062.168/2022 – Interessado: Mitra Arquidiocesana de Osasco

Protocolo: 073.392/2022 – Interessado: Edimilson Leite da Silva

Protocolo: 089.994/2022 – Interessado: Lia Filomeno Villela de Andrade

Protocolo: 107.313/2022 – Interessado: Unidock’s Assessoria e Logística de Materiais Ltda

Protocolo: 157.329/2022 – Interessado: JR10 Participações Ltda

Protocolo: 166.271/2022 – Interessado: Grandílio Amado de Araújo

Protocolo: 169.810/2022 – Interessado: Flávio Christensen Nobre

Protocolo: 171.880/2022 – Interessado: Sophia Cocolo Pessoa

Protocolo: 173.379/2022 – Interessado: Renobras Renovadora Brasileira de Pneus Ltda

Protocolo: 173.704/2022 – Interessado: Delta Montagens Industriais Ltda

Protocolo: 174.154/2022 – Interessado: João Rogério Machado

Protocolo: 174.434/2022 – Interessado: Gloria Maria Cardoso

Protocolo: 174.602/2022 – Interessado: Orlando Novelli Junior

Protocolo: 174.605/2022 – Interessado: Paulo Henrique Novelli Gatt

Protocolo: 174.618/2022 – Interessado: Nathur Participações Ltda

Protocolo: 174.629/2022 – Interessado: Sueli Labate de Andrade

Protocolo: 175.354/2022 – Interessado: Ireneu Emygdio

SOLICITAÇÃO DE AUTO DE VISTORIA TOTAL – COMUNICADO

Protocolo: 039.718/2023 – Interessado: Eliane Taiatella

SOLICITAÇÃO DE APROVAÇÃO DE PROJETO SUBSTITUTIVO OU MODIFICATIVO – DEFERIDA

Protocolo: 130.353/2022 – Interessado: Salvador Cabredo Sanles e Vanda Batista de Souto Cabredo

SOLICITAÇÃO DE CERTIDÃO DE USO DO SOLO – DEFERIDA

Protocolo: 035.590/2023 – Interessado: Ana Clara Wrobleski Cordeiro

Protocolo: 036.039/2023 – Interessado: Limpadora Califórnia Ltda

Protocolo: 036.633/2023 – Interessado: Notre Dame Intermédica Saúde S.A.

Protocolo: 038.107/2023 – Interessado: Sheila Cristina da Silva

Protocolo: 038.617/2023 – Interessado: Companhia Brasileira de Distribuição

Protocolo: 038.619/2023 – Interessado: Companhia Brasileira de Distribuição

Protocolo: 038.623/2023 – Interessado: Companhia Brasileira de Distribuição

Protocolo: 039.362/2023 – Interessado: Andrey Ricardo Mendes

Protocolo: 041.212/2023 – Interessado: G.F. Pastore Serviços Médicos Ltda

Protocolo: 041.477/2023 – Interessado: Guala Closures do Brasil Ltda

Protocolo: 042.412/2023 – Interessado: LF 2 Indústria e Comércio Ltda

Protocolo: 043.699/2023 – Interessado: Laborprint Gráfica e Editora Eireli

SOLICITAÇÃO DE CERTIDÃO DE USO E OCUPAÇÃO DO SOLO – DEFERIDA

Protocolo: 041.722/2023 – Interessado: Recicla BR Soluções Ambientais

Protocolo: 043.421/2023 – Interessado: Invest Properties Consultoria e Desenvolvimento Imobiliário ME Ltda

Protocolo: 043.715/2023 – Interessado: Reinstal Esquadrias Metálicas Ltda

SOLICITAÇÃO DE CERTIDÕES DIVERSAS– DEFERIDA

Protocolo: 014.719/2023 – Interessado: Nelson Eduardo Silotto

SOLICITAÇÃO DE CERTIDÃO DE MEDIDAS E CONFRONTAÇÕES – DEFERIDA

Protocolo: 036.530/2023 – Interessado: Laura Cardoso Camargo Pinto

REQUERIMENTO – DEFERIDA

Protocolo: 038.899/2023 – Interessado: Talita Nunes de Gouveia Bartolassi

SOLICITAÇÃO DE CÓPIAS AUTENTICADAS DE DOCUMENTOS – COMUNICADO

Protocolo: 028.038/2023 – Interessado: Antônio Carlos Rodrigues Duarte

SOLICITAÇÃO DE ALVARÁ / AUTORIZAÇÃO PARA DEMOLIÇÃO DE CONSTRUÇÃO – COMUNICADO

Protocolo: 042.381/2023 – Interessado: Marconi Alves dos Santos

SOLICITAÇÃO DE REGULARIZAÇÃO ORDINARIA DE ELEVADOR – COMUNICADO

Protocolo: 154.290/2022 – Interessado: Serviço Nacional de Aprendizagem Industrial

Protocolo: 189.965/2022 – Interessado: Alfredo Antônio Lima de Menezes

Protocolo: 206.320/2022 – Interessado: Simone Mendes Rocha

Protocolo: 016.636/2023 – Interessado: Proffito Holding Participações S/A e Outros

SOLICITAÇÃO DE AUTORIZAÇÃO PARA PUBLICIDADE EM ÁREAS PARTICULARES – COMUNICADO

Protocolo: 209.198/2022 – Interessado: Pietro Richtmann Rigamonti

SOLICITAÇÃO DE AUTORIZAÇÃO PARA STAND DE VENDAS – COMUNICADO

Protocolo: 042.286/2023 – Interessado: Átria Empreendimentos e Incorporação Ltda

SOLICITAÇÃO DE FISCALIZAÇÃO DE OBRA – DEFERIDA

Protocolo: 042.437/2023 – Interessado: Associação Comercial e Empresarial Alphaville Conde I

SOLICITAÇÃO DE FISCALIZAÇÃO DE OBRA – INDEFERIDA

Protocolo: 033.038/2023 – Interessado: Railda da Conceição Amorim

APP 9754/2023 – Interessado: Railda C Amorim

SOLICITAÇÃO DE FISCALIZAÇÃO DE REDE DE ÁGUAS PLUVIAIS/ESGOTO – DEFERIDA

Protocolo: 026.191/2023 – Interessado: Cícera Pereira Lima de Araújo

SOLICITAÇÃO DE CÓPIAS AUTENTICADAS DE DOCUMENTOS – DEFERIDA

Protocolo: 033.378/2023 – Interessado: Márcio Marques

Protocolo: 046.445/2023 – Interessado: Cesar Hamilton Scaglione

SOLICITAÇÃO DE ATENDIMENTO DE NOTIFICAÇÃO – DEFERIDA

Protocolo: 035.042/2023 – Interessado: Jhonatas Mariano Rodrigues

SOLICITAÇÃO DE PRORROGAÇÃO DE PRAZO PARA ATENDIMENTO DE NOTIFICAÇÃO – INDEFERIDA

Protocolo: 029.643/2023 – Interessado: Murillo André de Santos Alonso

Protocolo: 030.430/2023 – Interessado: Eurico de Paula Alves de Oliveira Junior

EDITAL DE CONVOCAÇÃO (NOTIFICAÇÕES E AUTO DE INFRAÇÃO/MULTA)

Convocamos os proprietários e/ou os responsáveis pelo uso dos imóveis abaixo especificados a comparecerem ao órgão competente desta municipalidade (Secretaria de Planejamento e Urbanismo), situado à Rua Tarumã nº 51 – Bethaville I, Barueri – SP, para apresentarem defesa, devidamente instruída pelas provas de suas alegações, ou requererem a impugnação, por meio de expediente administrativo próprio, dos Atos Administrativos praticados pelos Agentes Fiscalizadores.

Notificação de Advertência Nº 108 de 09 de março de 2023 (3)
Edmundo Kruger / Carlos Henrique Mome
Rua Rio de Janeiro, 251 – Vila Boa Vista – Barueri – SP
Prazo: 15 (quinze) dias após a 1ª publicação

Notificação de Advertência Nº 127 de 17 de março de 2023 (2)
Zuleide Maria Bomfim
Rua Duque de Caxias, 639 – Centro – Barueri
Prazo: 30 (trinta) dias após a 1ª publicação

Auto de Interdição Parcial Nº 128 de 17 de março de 2023 (2)
Boaventura Ramos da Silva
Rua Duque de Caxias, 633 – Centro – Barueri
Prazo: Imediato

Notificação de Advertência Nº 129 de 17 de março de 2023 (3)
Grupo Deveck
Avenida Presidente Kennedy, 397/423 – Jardim Audir – Barueri – SP
Prazo: 15 (quinze) dias após a 1ª publicação

Notificação de Advertência Nº 130 de 17 de março de 2023 (3)
Grupo Deveck
Avenida Presidente Kennedy, 397/423 – Jardim Audir – Barueri – SP
Prazo: Imediato

Auto de Infração e Embargo de Obra Nº 006 de 20 de março de 2023 (3)
Marcelo de Pinho Costa / Felicita Pizza Bar Ltda
Rua Jandira Guerra, 135 – Vila São João / Centro – Barueri – SP
Prazo: Imediato

Notificação de Advertência Nº 131 de 20 de março de 2023 (2)
F M Empreendimentos e Participações S/A
Rua Tayo, S/N – Jardim Regina Alice / California – Barueri – SP
Prazo: 30 (trinta) dias após a 1ª publicação

Notificação de Advertência Nº 132 de 20 de março de 2023 (2)
Praça dos Artistas Empreendimentos Imobiliários Ltda
Rua Duque de Caxias, 617 e 623 – Centro – Barueri – SP
Prazo: 30 (trinta) dias após a 1ª publicação

Notificação de Advertência Nº 133 de 21 de março de 2023 (2)
Glaudson Acácio dos Santos
Avenida Campos de Jordão, 201 – Fazenda Tamboré Residencial – Barueri – SP
Prazo: 30 (trinta) dias após a 1ª publicação

Notificação de Advertência Nº 135 de 21 de março de 2023 (2)
Portal Consultoria e Participações Ltda
Avenida Altair, 468 – Residencial Morada das Estrelas – Barueri – SP
Prazo: 30 (trinta) dias após a 1ª publicação

Notificação de Advertência Nº 136 de 22 de março de 2023 (2)
José Luiz Marinho Villac
Rua Urano, 244 – Jardim Tupanci – Barueri – SP
Prazo: 15 (quinze) dias após a 1ª publicação

Notificação de Advertência Nº 137 de 22 de março de 2023 (2)
Hospitalis Núcleo Hospitalar de Barueri LTDA
Rua Campos Sales, 1160 – Vila Boa Vista – Barueri – SP
Prazo: 30 (trinta) dias após a 1ª publicação

Notificação de Advertência Nº 138 de 23 de março de 2023 (2)
Columbus Construtora e Incorporadora Ltda
Alameda Centauro, s/ nº – Alphaville Conde I – Barueri – SP
Prazo: 30 (trinta) dias após a 1ª publicação

Notificação de Advertência Nº 139 de 23 de março de 2023 (2)
Zitune Empreendimentos Imobiliários LTDA
Avenida Anibal Correia, 188 e 192 – Parque Viana – Barueri – SP
Prazo: 30 (trinta) dias após a 1ª publicação

Notificação de Advertência Nº 140 de 23 de março de 2023 (2)
Antônio S. Silva / Sevi Administração e Participações Ltda
Rua Damião Fernandes, 194 / 196 – Vila Santa Maria / Centro – Barueri – SP
Prazo: Imediato

Auto de Multa Nº 013 de 23 de março de 2023 (2)
Antônio S. Silva / Sevi Administração e Participações Ltda
Rua Damião Fernandes, 194 / 196 – Vila Santa Maria / Centro – Barueri – SP
Prazo: 10 (dez) dias após a 1ª publicação

Notificação de Advertência Nº 141 de 23 de março de 2023 (2)
Heitor Coelho Coutinho – José Franco e Outros
Rua Lucrecia Borges, 428 – Chácara 224 – Jardim Califórnia – Barueri – SP
Prazo: 15 (quinze) dias após a 1ª publicação

Notificação de Advertência Nº 142 de 24 de março de 2023 (2)
Everson Gouvea Nunes de Araújo
Rua Mar do Norte, 47 – Parque Ribeiro de Lima / Califórnia – Barueri – SP
Prazo: 30 (trinta) dias após a 1ª publicação

Notificação de Advertência Nº 143 de 24 de março de 2023 (2)
Sophie Barovicz
Rua Volga, 158 – Jardim Regina Alice / Califórnia – Barueri – SP
Prazo: 30 (trinta) dias após a 1ª publicação

Notificação de Advertência Nº 144 de 27 de março de 2023 (1)
Cicero Gonçalves Moura
Rua Gabriela, 62 – Jardim Camargos / Silveira – Barueri – SP
Prazo: 30 (trinta) dias após a 1ª publicação

Auto de Interdição Parcial Nº 145 de 27 de março de 2023 (1)
Carla Aparecida de Freitas Ramos
Rua Tâmis, 384 – Vale do Sol / Silveira – Barueri – SP
Prazo: Imediato

Notificação de Advertência Nº 146 de 28 de março de 2023 (1)
Carla Aparecida de Freitas Ramos
Rua Tâmis, 384 – Vale do Sol / Silveira – Barueri – SP
Prazo: 30 (trinta) dias após a 1ª publicação

SEHAB

SECRETARIA DA HABITAÇÃO

PORTARIA Nº 05/2023

GREGORIO RODRIGUES PONTES MAGLIO, Secretário da Habitação do Município de Barueri, no uso das atribuições que lhe são conferidas por lei, com fundamento no Artigo 1º do Decreto 8.562 de 1º de julho de 2017, através do presente ato, **REVOGA** o Termo de Permissão de Uso nº 941/2004, originário do Decreto nº 5.542 de 10 de agosto de 2004, em nome de SUETE DE SOUZA MARIA – CPF 281.625.998–60 e EMERSON PRADO DA SILVA – CPF 187.418.918–80, permissãoária do Bloco 03 – Apto 53 no Conjunto Habitacional Santa Monica, sito à Glória, nº 6 – parque dos Camargos, Barueri, SP, considerando o falecimento do Permissionário e o abandono por parte da Permissionária (viúva), conforme determina Cláusula Décima Primeira do TPU e Art. 32 – Inciso IV da Lei 2658/2018, conforme segue:

Termo – TPU 941/2004.
Lei 2.658/2018 ...
Art. 32 ...
Inciso IV ... abandono da unidade habitacional
Cláusula Décima Primeira – “Em caso de falecimento do PERMISSIONÁRIO em questão, o imóvel reverterá ao patrimônio público Municipal”.

Barueri, 27 de março de 2023.
GREGORIO RODRIGUES PONTES MAGLIO
Secretário da Habitação

SO

SECRETARIA DE OBRAS

TOMADA DE PREÇOS – SO Nº. 016/2023 – OBJETO: CONTRATAÇÃO DE EMPRESA PARA PRESTAÇÃO DE SERVIÇOS DE MANUTENÇÃO PREVENTIVA E CORRETIVA NO PARQUE DA MATURIDADE JOSÉ DIAS DA SILVA – PARQUE SANTA LUZIA – DATA DE ENCERRAMENTO: DIA 17/04/2023 ÀS 09:00 HORAS, para abertura em seguida na Secretaria de Obras, localizada na Av. 26 de Março, 1057 – Centro – Barueri/SP, Tel.: (11)4199–1900. EDITAL: disponível GRATUITO no site www.barueri.sp.gov.br ou poderá ser consultado e/ou retirado no endereço em epigrafe mediante fornecimento de uma mídia – CD ou CD–RW para que sejam gravados o Edital e seus anexos. RENÊ AP. DA SILVA – PRESIDENTE DA COMISSÃO DE LICITAÇÕES.

TOMADA DE PREÇOS – SO Nº. 017/2023 – OBJETO: CONTRATAÇÃO DE EMPRESA ESPECIALIZADA EM ENGENHARIA ELÉTRICA PARA FORNECIMENTO E INSTALAÇÃO DE TRANSFORMADOR TRIFÁSICO NO ESTÁDIO MUNICIPAL ORLANDO BATISTA NOVELLI (ARENA BARUERI) – DATA DE ENCERRAMENTO: DIA 18/04/2023 ÀS 09:00 HORAS, para abertura em seguida na Secretaria de Obras, localizada na Av. 26 de Março, 1057 – Centro – Barueri/SP, Tel.: (11)4199–1900. EDITAL: disponível GRATUITO no site www.barueri.sp.gov.br ou poderá ser consultado e/ou retirado no endereço em epigrafe mediante fornecimento de uma mídia – CD ou CD–RW para que sejam gravados o Edital e seus anexos. RENÊ AP. DA SILVA – PRESIDENTE DA COMISSÃO DE LICITAÇÕES.

CONCORRÊNCIA PÚBLICA – SO Nº. 011/2023 – OBJETO: CONSTRUÇÃO DE UNIDADE BÁSICA DE SAÚDE, ESTACIONAMENTO E PRAÇA NO JARDIM DO LÍBANO – DATA DE ENCERRAMENTO: DIA 03/05/2023 ÀS 09:00 HORAS, para abertura em seguida na Secretaria de Obras, localizada na Av. 26 de Março, 1057 – Centro – Barueri/SP, Tel.: (11)4199–1900. EDITAL: disponível GRATUITO no site www.barueri.sp.gov.br ou poderá ser consultado e/ou retirado no endereço em epigrafe mediante fornecimento de uma mídia – CD ou CD–RW para que sejam gravados o Edital e seus anexos. RENÊ AP. DA SILVA – PRESIDENTE DA COMISSÃO DE LICITAÇÕES.

CONCORRÊNCIA PÚBLICA – SO Nº. 012/2023 – OBJETO: CONTRATAÇÃO DE EMPRESA PARA RECONSTRUÇÃO DA EMEIEF ANNA IRENE MAZARO DE FREITAS – PARQUE VIANA – DATA DE ENCERRAMENTO: DIA 04/05/2023 ÀS 09:00 HORAS, para abertura em seguida na Secretaria de Obras, localizada na Av. 26 de Março, 1057 – Centro – Barueri/SP, Tel.: (11)4199–1900. EDITAL: disponível GRATUITO no site www.barueri.sp.gov.br ou poderá ser consultado e/ou retirado no endereço em epigrafe mediante fornecimento de uma mídia – CD ou CD–RW para que sejam gravados o Edital e seus anexos. RENÊ AP. DA SILVA – PRESIDENTE DA COMISSÃO DE LICITAÇÕES.

CONCORRÊNCIA PÚBLICA – SO Nº. 013/2023 – OBJETO: RECONSTRUÇÃO DA MATERMEI THOMAZ VICTORIA RODRIGUES – JARDIM AUDIR – DATA DE ENCERRAMENTO: DIA 05/05/2023 ÀS 09:00 HORAS, para abertura em seguida na Secretaria de Obras, localizada na Av. 26 de Março, 1057 – Centro – Barueri/SP, Tel.: (11)4199–1900. EDITAL: disponível GRATUITO no site www.barueri.sp.gov.br ou poderá ser consultado e/ou retirado no endereço em epigrafe mediante fornecimento de uma mídia – CD ou CD–RW para que sejam gravados o Edital e seus anexos. RENÊ AP. DA SILVA – PRESIDENTE DA COMISSÃO DE LICITAÇÕES.

CONCORRÊNCIA PÚBLICA – SO Nº. 014/2023 – OBJETO: REGISTRO DE PREÇO PARA EVENTUAL PRESTAÇÃO DE SERVIÇOS CIVIS PARA ATENDER O PROGRAMA MORAR BEM NOS TERMOS DA LEI 2.807 DE 18 MARÇO DE 2021 – DATA DE ENCERRAMENTO: DIA 08/05/2023 ÀS 09:00 HORAS, para abertura em seguida na Secretaria de Obras, localizada na Av. 26 de Março, 1057 – Centro – Barueri/SP, Tel.: (11)4199–1900. EDITAL: disponível GRATUITO no site www.barueri.sp.gov.br ou poderá ser consultado e/ou retirado no endereço em epigrafe mediante fornecimento de uma mídia – CD ou CD–RW para que sejam gravados o Edital e seus anexos. RENÊ AP. DA SILVA – PRESIDENTE DA COMISSÃO DE LICITAÇÕES.

SEMA

SECRETARIA DE RECURSOS NATURAIS E MEIO AMBIENTE

Secretaria de Recursos Naturais e Meio Ambiente – Departamento Técnico de Biodiversidade

Referente ao processo de **denúncia ambiental** sob **PMB nº 031911/2022**, notificamos o Sr. **José Domingues Barbosa**, inscrito sob CPF nº 195.971.698–00, comparecer ao departamento de Biodiversidade – Secretaria de Recursos Naturais e Meio Ambiente, localizado na Avenida Henriqueta Mendes Guerra, 1124 – Jardim São Pedro, mediante cumprimento do IT nº 204/2023; TCRV nº 083/2023 e AIA nº 003/2023, no prazo de (30) dias corridos a partir da publicação. O não cumprimento no prazo estipulado implicará no encaminhamento do processo à Secretaria de Negócios Jurídicos para apreciação.

Referente ao processo de **denúncia ambiental** sob **PMB nº 016396/2023**, notificamos a empresa **M ZACARO EMPREENDIMENTOS IMOBILIÁRIOS SPE LTDA.**, inscrito sob CNPJ nº 34.730.133/0001–35, comparecer ao departamento de Biodiversidade – Secretaria de Recursos Naturais e Meio Ambiente, localizado na Avenida Henriqueta Mendes Guerra, 1124 – Jardim São Pedro, mediante cumprimento do IT nº 289/2023; TCRV nº 0131/2023 e AIA nº 006/2023, no prazo de (30) dias corridos a partir da publicação. O não cumprimento no prazo estipulado implicará no encaminhamento do processo à Secretaria de Negócios Jurídicos para apreciação.

Referente ao processo de **denúncia ambiental** sob **APP nº 03690/2020**, notificamos **DOMINGAS LOPES DOS VALES**, inscrito sob CPF nº 483.877.115–00, comparecer ao departamento de Biodiversidade – Secretaria de Recursos Naturais e Meio Ambiente, localizado na Avenida Henriqueta Mendes Guerra, 1124 – Jardim São Pedro, mediante cumprimento do IT nº 297/2023; TCRV nº 0133/2023 e AIA nº 007/2023, no prazo de (30) dias corridos a partir da publicação. O não cumprimento no prazo estipulado implicará no encaminhamento do processo à Secretaria de Negócios Jurídicos para apreciação.

SUPRI

SECRETARIA DE SUPRIMENTOS

Concorrência Pública nº 002/2022
Objeto: Contratação de Agência de Publicidade para prestação de serviços técnicos de publicidade visando a elaboração de projetos e campanhas do Município de Barueri.
Assunto: Análise de recurso apresentado pela empresa E3 COMUNICAÇÃO INTEGRADA Ltda.
Diante de toda manifestação constante do Relatório da Subcomissão Técnica e do Relatório Técnico nº 021/2023 trazido pela Comissão Permanente de Licitação e baseando-se nos Princípios norteadores da atuação da Administração Pública, mais especificamente os da Legalidade, Isonomia, Vinculação ao Instrumento Convocatório, do julgamento objetivo e todos os demais correlatos às atividades Administrativas ora desenvolvidas e com fundamento no §4º, art. 109, da Lei nº 8.666/93, decido pela PROCEDÊNCIA PARCIAL do recurso apresentado pela empresa E3 Comunicação Integrada Ltda, para apenas rever a pontuação aplicada às recorridas e recorrente, seguindo a classificação final indicada

Distribuição Gratuita • Ano XIV • Edição 1.582 • Quarta-feira, 29 de março de 2023

no Relatório Técnico em análise.
Publique–se.
Barueri, 27 de março de 2023.
Liliane Célia de Moraes Cavaliere–Secretária de Suprimentos

CONCORRÊNCIA SUPRI Nº002/2022 – COMUNICADO DE PROSSEGUIMENTO
OBJETO: contratação de Agência de Publicidade para prestação de serviços técnicos de publicidade visando a elaboração de projetos e campanhas do Município de Barueri, conforme exigências e demais especificações contidas neste Edital e seus Anexos.
A Comissão Permanente de Licitações comunica que a sessão para o prosseguimento dos trabalhos e abertura dos envelopes 04 – Proposta de Preços, será realizada no dia 30/03/2023 às 09h00min, na Secretaria de Suprimentos, localizada na Rua Ministro Raphael de Barros Monteiro, nº 240, Jardim dos Camargos, Barueri/SP.
Elza de Oliveira Silva – Presidente da Comissão Permanente de Licitações.

SNJ

SECRETARIA DOS NEGÓCIOS JURÍDICOS

DECRETO Nº 9.781, DE 28 DE MARÇO DE 2023

“DISPÕE SOBRE ABERTURA DE CRÉDITO ADICIONAL SUPLEMENTAR.”

RUBENS FURLAN, Prefeito do Município de Barueri, usando das atribuições que lhe são conferidas por lei,

DECRETA:

Art. 1º Fica a Secretaria de Finanças, com fundamento na Lei nº 2.971/2022, art. 4º, autorizada a proceder à abertura de crédito adicional, no montante de R\$ 2.700.000,00 (dois milhões e setecentos mil reais) para suplementar as seguintes dotações:

02 02.09 02.09.06 33503900 08.244.0042.2032	PREFEITURA MUNICIPAL DE BARUERI SECRETARIA DE ASSISTÊNCIA E DESENVOLVIMENTO SOCIAL FUNDO MUNICIPAL DE ASSISTÊNCIA SOCIAL OUTROS SERVIÇOS DE TERCEIROS – PESSOA JURÍDICA.....R\$ 2.700.000,00 PROTEÇÃO SOCIAL BÁSICA
--	--

TOTALR\$ 2.700.000,00

Art. 2º Crédito adicional de que trata o artigo anterior correrá por conta do excesso de arrecadação no exercício corrente:

TOTALR\$ 2.700.000,00


Art. 3º Este decreto entra em vigor na data de sua publicação.

Art. 4º Revogam–se as disposições em contrário.


Prefeitura Municipal de Barueri, 28 de março de 2023.
RUBENS FURLAN
Prefeito Municipal

SADM

SECRETARIA DE ADMINISTRAÇÃO



PREFEITURA MUNICIPAL DE BARUERI
CONCURSO PÚBLICO CPPMB 003/2022



EDITAL DE PARECER(ES) DOS RECURSOS E ALTERAÇÕES

A **PREFEITURA MUNICIPAL DE BARUERI**, em vista do que consta no Edital de Concurso Público **CPPMB 003/2022**, torna público o(s) parecer(es) dos Recursos e alteração(ões) conforme segue:

I – DA(S) ANÁLISE (S)

a) Anexo a este edital, segue parecer relativo as Análises dos Recursos Protocolados de **25/03/2023 a 27/03/2023**, em relação a Classificação Preliminar Pós Prova Prática; e

b) Cada candidato poderá consultar na íntegra a resposta de seu recurso, acessando a área do Candidato através de CPF e senha no site **www.igecs.org.br**. Após o login, o candidato deverá acessar o "Menu" Meus Concursos, posteriormente clicar no “botão” Acompanhar, dentro do Concurso que estiver inscrito e realizado Recurso. Por fim, haverá uma “Aba” chamada Acompanhamento dos recursos em que o candidato deverá clicar no “botão” Visualizar.


II – DA(S) ALTERAÇÃO(ES)

a) Após análise do(s) recurso(s) interposto(s) na forma do edital, comunicamos que a(s) **ALTERAÇÃO(ÕES) DA(S) INSCRIÇÃO(ÕES)** abaixo relacionada(s):


Cargo	Inscrição	Parecer
301 - Agente de Trânsito	0067	Correção em 0,50 na pontuação final, conforme Resultado Preliminar, em face de erro de arredondamento de casa decimal durante a configuração de importação de notas para o sistema.
	3094	
	3551	
	3725	
	3791	
	3935	
	4979	
	5752	
	5933	
	6048	
	6345	
	6741	
	6798	

Barueri, 29 de março de 2023.

CILENE RODRIGUES BITTENCOURT
Secretária de Administração



PREFEITURA MUNICIPAL DE BARUERI
CONCURSO PÚBLICO - CPPMB 003/2022



ANEXO – PARECER(ES) DOS RECURSOS

Insc.	Candidato	Cargo	Status
6345	FELIPE PEREIRA GUEDES	Agente de Trânsito	DEFERIDO
5933	JULIO CESAR RAMOS FONTES	Agente de Trânsito	DEFERIDO
6048	WELLINGTON FERREIRA DA COSTA LIMA	Agente de Trânsito	DEFERIDO



PREFEITURA MUNICIPAL DE BARUERI
CONCURSO PÚBLICO CPPMB 003/2022



CLASSIFICAÇÃO PÓS-RECURSO

A **PREFEITURA MUNICIPAL DE BARUERI**, em vista do que consta no Edital de Concurso Público **CPPMB 003/2022**, torna público a Classificação Pós-Recurso do(s) Cargo(s):

301 - Agente de Trânsito
401 - Técnico em Tecnologia da Informação e Comunicação

IMPORTANTE:

A) Os candidatos aprovados encontram-se classificados com desempate conforme os critérios estabelecidos no Edital **CPPMB 003/2022**. Os candidatos desclassificados não constam nesta listagem, ficando seus resultados disponíveis para consulta somente pela internet através do site do **Instituto de Gestão de Cidades**.

Legenda:

A:LP = Acertos: Língua Portuguesa;
N:LP = Nota: Língua Portuguesa;
A:MRL = Acertos: Matemática e Raciocínio Lógico;
N: MRL = Nota: Matemática e Raciocínio Lógico;
A:CE = Acertos: Conhecimentos Específicos;
N:CE = Nota: Conhecimentos Específicos;
T.P.O = Total Prova Objetiva; e
TAF = Teste de Aptidão Física.

Barueri, 29 de março de 2023.

CILENE RODRIGUES BITTENCOURT
Secretária de Administração



PREFEITURA MUNICIPAL DE BARUERI
CONCURSO PÚBLICO CPPMB 003/2022



CLASSIFICAÇÃO PÓS-RECURSO (GERAL)

Para facilitar a sua busca, pressione "CTRL + F" e digite o Nome Desejado															
301 - Agente de Trânsito															
Class.	Inscrição	Candidato	A:LP	N:LP	A:MRL	N:MRL	A:CE	N:CE	T.P.O.	Redação	TAF	Prova Prática	Total	Data Nasc.	
1º	3162	BRUNA TATIANE MARCULINO FERREIRA	14	35,90	14	35,90	9	23,08	94,88	18,00	25,00	20,00	157,88	19/08/1992	
2º	0949	ROBSON PEREIRA PINHEIRO	12	30,77	13	33,34	7	17,95	82,05	27,00	24,00	19,00	152,05	22/07/1984	
3º	6268	SILAS OLIVEIRA FRANÇA	10	25,64	14	35,90	7	17,95	79,49	26,50	23,50	19,00	148,49	31/07/2000	
4º	3702	RAFAEL RAIMUNDO TENORIO	9	23,08	12	30,77	8	20,51	74,36	30,00	19,50	20,00	143,86	17/06/1970	
5º	5746	LUÍS FERNANDO MATOS XAVIER	13	33,34	11	28,21	7	17,95	79,49	28,00	16,75	19,00	143,24	08/02/1981	
6º	7174	HAILTON FRANCISCO DE SOUZA JUNIOR	12	30,77	8	20,51	7	17,95	69,23	25,00	29,25	18,00	141,48	25/05/1981	
7º	5158	VINICIO APARECIDO DE LIMA MELO	9	23,08	14	35,90	6	15,39	74,36	28,00	19,00	20,00	141,36	15/02/1988	
8º	1989	RODRIGO DUARTE SILVA	8	20,51	11	28,21	6	15,39	64,11	30,00	27,25	20,00	141,36	23/04/1985	
9º	6719	ESTELA CARDOSO SOUZA	12	30,77	13	33,34	5	12,82	76,93	28,00	16,25	20,00	141,18	11/07/2000	
10º	2933	CLEITON DOS SANTOS ANTONIO	10	25,64	14	35,90	7	17,95	79,49	16,00	25,00	20,00	140,49	23/07/2002	
11º	7400	MARCOS PAULO DE LIMA RODRIGUES	12	30,77	12	30,77	4	10,26	71,80	25,00	23,00	20,00	139,80	22/05/2000	
12º	0765	ANDRÉ OLIVEIRA DOS SANTOS	10	25,64	13	33,34	7	17,95	76,93	20,00	22,75	20,00	139,68	04/04/1982	
13º	0956	RONALDO BARBOSA DO NASCIMENTO	10	25,64	12	30,77	6	15,39	71,80	25,00	22,75	20,00	139,55	15/06/1984	
14º	5715	FELIPE VALDEVINO LIMA	9	23,08	14	35,90	4	10,26	69,23	30,00	22,00	18,00	139,23	19/12/1999	
15º	5034	JEFFERSON VINICIUS DE MELO SILVA	10	25,64	11	28,21	7	17,95	71,80	25,00	21,50	20,00	138,30	13/05/1995	
16º	3907	JUAREZ FERREIRA ROSA	10	25,64	9	23,08	6	15,39	64,11	29,00	24,50	20,00	137,61	14/08/1980	
17º	7302	VINÍCIUS VIEIRA DE CARVALHO	9	23,08	10	25,64	6	15,39	64,11	30,00	22,50	20,00	136,61	10/09/1988	
18º	3535	DANIEL BERG FELIPE PEREIRA	10	25,64	12	30,77	6	15,39	71,80	22,00	23,50	19,00	136,30	17/06/2001	
19º	0421	JHONATAN CASSOLI DE OLIVEIRA	9	23,08	12	30,77	4	10,26	64,11	30,00	21,75	20,00	135,86	27/10/1994	
20º	7476	KLEBER DE SOUZA VIEGAS JUNIOR	5	12,82	12	30,77	7	17,95	61,54	28,00	26,25	20,00	135,79	26/04/1992	
21º	1402	MARCELO CORREA DE MEDEIROS	8	20,51	12	30,77	5	12,82	64,11	25,00	26,50	20,00	135,61	30/09/1980	
22º	5154	FLAVIO GARCIA PRADO	9	23,08	10	25,64	6	15,39	64,11	30,00	20,75	20,00	134,86	06/10/1985	
23º	5933	JULIO CESAR RAMOS FONTES	10	25,64	12	30,77	6	15,39	71,80	20,00	23,25	19,50	134,55	07/05/1993	
24º	6686	DANILO COSTA DIAS	7	17,95	11	28,21	5	12,82	58,98	30,00	25,50	20,00	134,48	29/06/1991	
25º	6130	VINICIUS JOSÉ ANDRADE DE SANTANA	7	17,95	13	33,34	6	15,39	66,67	30,00	17,75	20,00	134,42	21/09/1997	
26º	3791	MARIA CLARA MORAES	8	20,51	10	25,64	5	12,82	58,98	30,00	25,50	19,50	133,98	25/02/2004	
27º	4648	CAMILA BOTELHO DE SOUZA	8	20,51	13	33,34	2	5,13	58,98	30,00	24,75	20,00	133,73	22/10/1997	
28º	3549	JAMILTON SILVA DE JESUS	6	15,39	13	33,34	6	15,39	64,11	22,00	27,50	20,00	133,61	21/02/1989	
29º	6048	WELLINGTON FERREIRA DA COSTA LIMA	9	23,08	8	20,51	7	17,95	61,54	29,75	24,75	17,50	133,54	14/07/1994	
30º	3435	MARCELO PEREIRA DE LIMA	11	28,21	10	25,64	7	17,95	71,80	22,00	19,50	20,00	133,30	11/09/1989	
31º	6260	ANA LUCIA COSTA DA SILVA	8	20,51	13	33,34	6	15,39	69,23	30,00	24,00	10,00	133,23	07/10/1971	
32º	6741	LUCAS ANTUNES DE MELO	8	20,51	10	25,64	7	17,95	64,11	30,00	19,50	19,50	133,11	07/03/1994	
33º	0341	TIAGO DA SILVA PINTO	7	17,95	10	25,64	7	17,95	61,54	26,00	25,25	20,00	132,79	09/05/1992	
34º	5478	RICARDO TADEU OLLER SIERRA	9	23,08	15	38,46	4	10,26	71,80	20,00	20,75	20,00	132,55	04/09/1978	
35º	4811	DIOGO DAMASCENA MACEDO DURAES	9	23,08	10	25,64	5	12,82	61,54	25,00	25,50	20,00	132,04	08/08/1995	
36º	1442	ANSELMO MACÊDO DE OLIVEIRA	8	20,51	11	28,21	5	12,82	61,54	30,00	20,50	20,00	132,04	09/08/1988	
37º	7496	RICHARD VIEGAS DOS SANTOS	10	25,64	12	30,77	6	15,39	71,80	19,00	23,00	18,00	131,80	27/01/1998	
38º	3409	DANIEL DA SILVA MONTEIRO	6	15,39	13	33,34	5	12,82	61,54	30,00	19,75	20,00	131,29	04/01/1981	
39º	2989	ANDERSON JOÃO MOLINA	11	28,21	9	23,08	7	17,95	69,23	18,50	23,50	20,00	131,23	26/10/1977	
40º	6345	FELIPE PEREIRA GUEDES	9	23,08	11	28,21	5	12,82	64,11	28,00	19,25	19,50	130,86	11/05/1988	
41º	3935	LETÍCIA SOARES DE MIRANDA MAGALHÃES	7	17,95	13	33,34	5	12,82	64,11	25,00	22,25	19,50	130,86	30/11/1988	
42º	0067	WILLIAM ANGELO DE QUEIROZ	9	23,08	10	25,64	7	17,95	66,67	23,00	20,75	19,50	129,92	30/10/1978	
43º	0724	RAFAEL FERREIRA DOS SANTOS	8	20,51	13	33,34	5	12,82	66,67	17,00	25,00	20,00	128,67	19/09/1985	
44º	4454	MEIRIANE DAS GRAÇAS CALDEIRA ALVES	8	20,51	10	25,64	4	10,26	56,41	30,00	22,25	20,00	128,66	17/08/1987	
45º	2750	JOÃO PAULO DIAS DA SILVA	9	23,08	11	28,21	4	10,26	61,54	24,00	23,00	20,00	128,54	24/11/1997	
46º	3094	FRANCISCO GABRIEL DINIZ DE SOUZA	9	23,08	8	20,51	7	17,95	61,54	25,00	22,25	19,50	128,29	10/08/1976	
47º	5107	JOÃO PAULO GOMES	7	17,95	11	28,21	6	15,39	61,54	21,00	25,75	20,00	128,29	07/08/1996	
48º	3291	NÉLIO PEREIRA DA SILVA	9	23,08	12	30,77	6	15,39	69,23	15,50	23,50	20,00	128,23	30/03/1976	
49º	3725	JHONATAN BRANDÃO RODRIGUES	6	15,39	11	28,21	5	12,82	56,41	30,00	22,25	19,50	128,16	25/02/1998	
50º	4095	ERICK FALCÃO FERNANDES CARLOS	7	17,95	13	33,34	5	12,82	64,11	23,00	21,00	20,00	128,11	02/05/2000	
51º	5638	YURI LUNA SALLES	11	28,21	8	20,51	5	12,82	61,54	27,00	19,25	20,00	127,79	29/04/2000	
52º	5270	FABIO ALCANTARA	9	23,08	10	25,64	4	10,26	58,98	30,00	18,75	20,00	127,73	15/10/1986	
53º	4278	GABRIEL PASSARELI FERREIRA	8	20,51	14	35,90	4	10,26	66,67	20,00	21,00	20,00	127,67	12/08/1998	
54º	4184	JEFFERSON GOMES DE SOUZA	10	25,64	11	28,21	5	12,82	66,67	24,00	19,25	17,00	126,92	06/11/1997	
55º	0164	THALITA PEREIRA DA SILVA	11	28,21	11	28,21	5	12,82	69,23	15,50	21,50	20,00	126,23	06/04/1999	
56º	4696	SARA CORREIA MENDES	8	20,51	11	28,21	5	12,82	61,54	28,50	23,75	12,00	125,79	13/03/2000	
57º	6946	JULIANA RODRIGUES DA CRUZ PEDRA MENEZES	8	20,51	12	30,77	3	7,69	58,98	23,00	23,75	20,00	125,73	08/02/1994	
58º	1297	JOAO BATISTA DE OLIVEIRA	10	25,64	12	30,77	4	10,26	66,67	20,00	18,25	20,00	124,92	04/04/1979	
59º	4979	GILDEVAN MAGALHÃES	8	20,51	12	30,77	6	15,39	66,67	15,00	23,50	19,50	124,67	19/01/1985	
60º	3502	SAULO CRISTIAN DE SOUZA SEVERINO	6	15,39	10	25,64	7	17,95	58,98	22,00	23,50	20,00	124,48	04/09/1983	
61º	5526	TIAGO FERNANDO MONTEIRO PASSOS	8	20,51	9	23,08	5	12,82	56,41	29,00	23,00	16,00	124,41	15/03/1990	
62º	5268	ALLEFER LUIZ RAMOS DE OLIVEIRA SILVA	8	20,51	9	23,08	5	12,82	56,41	24,00	26,00	18,00	124,41	13/11/2000	
63º	4635	CAIO JOSÉ QUEIROZ BISPO	8	20,51	12	30,77	4	10,26	61,54	22,00	20,75	20,00	124,29	02/02/1999	
64º	2377	RODOLFO AZEVEDO DA SILVA	10	25,64	10	25,64	5	12,82	64,11	18,00	21,75	20,00	123,86	01/05/1976	
65º	2462	GABRIEL DA MOTA CAMPEÃO	8	20,51	12	30,77	5	12,82	64,11	24,00	15,75	20,00	123,86	22/12/2000	
66º	3565	PAULO ANDRADE DE FREITAS SILVA	10	25,64	10	25,64	2	5,13	56,41	25,00	22,00	20,00	123,41	28/01/1986	
67º	3129	VINICIUS DOS SANTOS MOJA	6	15,39	11	28,21	6	15,39	58,98	19,00	25,25	20,00	123,23	29/11/1995	
68º	7152	JOSÉ AVERLI TINEL DAMASCENO	10	25,64	10	25,64	5	12,82	64,11	21,00	18,00	20,00	123,11	05/10/1978	
69º	6798	SARAH TEIXEIRA DA SILVA	8	20,51	11	28,21	5	12,82	61,54	21,00	21,00	19,50	123,04	11/05/2001	
70º	1550	HENRIQUE AMERICANO FEITOSA	8	20,51	10	25,64	5	12,82	58,98	24,00	19,25	20,00	122,23	20/04/1984	
71º	2999	MARCOS RANDO MUNHOZ	7	17,95	9	23,08	6	15,39	56,41	25,00	20,25	20,00	121,66	11/10/1968	
72º	6988	PAULO SERGIO NASCIMENTO ALEXANDRE	9	23,08	9	23,08	7	17,95	64,11	20,00	21,50	16,00	121,61	21/02/1996	
73º	4885	KETELEM CRISTINA GROMIK	9	23,08	10	25,64	5	12,82	61,54	17,00	23,00	20,00	121,54	27/05/1999	
74º	0894	MATHEUS SOUSA LIMA	6	15,39	13	33,34	5	12,82	61,54	20,00	20,00	20,00	121,54	04/07/1999	
75º	5575	YASMIN VIANA DE ARAÚJO													



PREFEITURA MUNICIPAL DE BARUERI
CONCURSO PÚBLICO CPPMB 003/2022



CLASSIFICAÇÃO FINAL

A **PREFEITURA MUNICIPAL DE BARUERI**, em vista do que consta no Edital de Concurso Público **CPPMB 003/2022**, torna público a Classificação Final do(s) Cargo(s):

- 301 - Agente de Trânsito
401 - Técnico em Tecnologia da Informação e Comunicação

IMPORTANTE:

A) Os candidatos aprovados encontram-se classificados com desempate conforme os critérios estabelecidos no Edital **CPPMB 003/2022**. Os candidatos desclassificados não constam nesta listagem, ficando seus resultados disponíveis para consulta somente pela internet através do site do **Instituto de Gestão de Cidades**.

B) A convocação para Nomeação obedecerá rigorosamente à ordem de classificação final, **não gerando ao candidato aprovado, além do número de vagas, o direito à Nomeação**. Os classificados no presente Concurso Público somente serão convocados por ato discricionário vinculado à conveniência e oportunidade por parte da Administração Pública Direta.

C) O processo de convocação para Nomeação dos candidatos aprovados ao(s) Cargo(s) constantes no Edital é de exclusiva responsabilidade da **Prefeitura Municipal de Barueri**.

D) Após a homologação do referido Concurso Público todas as informações referentes ao acompanhamento das Nomeações devem ser solicitadas juntamente à **Prefeitura Municipal de Barueri** através de seus canais de comunicação.

Legenda:

- A:LP = Acertos: Língua Portuguesa;
N:LP = Nota: Língua Portuguesa;
A:MRL = Acertos: Matemática e Raciocínio Lógico;
N: MRL = Nota: Matemática e Raciocínio Lógico;
A:CE = Acertos: Conhecimentos Específicos;
N:CE = Nota: Conhecimentos Específicos;
T.P.O = Total Prova Objetiva; e
TAF = Teste de Aptidão Física.

Barueri, 29 de março de 2023.

CILENE RODRIGUES BITTENCOURT
Secretária de Administração



PREFEITURA MUNICIPAL DE BARUERI
CONCURSO PÚBLICO CPPMB 003/2022



CLASSIFICAÇÃO FINAL (GERAL)

Para facilitar a sua busca, pressione "CTRL + F" e digite o Nome Desejado															
301 - Agente de Trânsito															
Class.	Inscrição	Candidato	A:LP	N:LP	A:MRL	N:MRL	A:CE	N:CE	T.P.O.	Redação	TAF	Prova Prática	Total	Data Nasc.	
1º	3162	BRUNA TATIANE MARCULINO FERREIRA	14	35,90	14	35,90	9	23,08	94,88	18,00	25,00	20,00	157,88	19/08/1992	
2º	0949	ROBSON PEREIRA PINHEIRO	12	30,77	13	33,34	7	17,95	82,05	27,00	24,00	19,00	152,05	22/07/1984	
3º	6268	SILAS OLIVEIRA FRANÇA	10	25,64	14	35,90	7	17,95	79,49	26,50	23,50	19,00	148,49	31/07/2000	
4º	3702	RAFAEL RAIMUNDO TENORIO	9	23,08	12	30,77	8	20,51	74,36	30,00	19,50	20,00	143,86	17/06/1970	
5º	5746	LUÍS FERNANDO MATOS XAVIER	13	33,34	11	28,21	7	17,95	79,49	28,00	16,75	19,00	143,24	08/02/1981	
6º	7174	HAILTON FRANCISCO DE SOUZA JUNIOR	12	30,77	8	20,51	7	17,95	69,23	25,00	29,25	18,00	141,48	25/05/1981	
7º	5158	VINICIO APARECIDO DE LIMA MELO	9	23,08	14	35,90	6	15,39	74,36	28,00	19,00	20,00	141,36	15/02/1988	
8º	1989	RODRIGO DUARTE SILVA	8	20,51	11	28,21	6	15,39	64,11	30,00	27,25	20,00	141,36	23/04/1985	
9º	6719	ESTELA CARDOSO SOUZA	12	30,77	13	33,34	5	12,82	76,93	28,00	16,25	20,00	141,18	11/07/2000	
10º	2933	CLEITON DOS SANTOS ANTONIO	10	25,64	14	35,90	7	17,95	79,49	16,00	25,00	20,00	140,49	23/07/2002	
11º	7400	MARCOS PAULO DE LIMA RODRIGUES	12	30,77	12	30,77	4	10,26	71,80	25,00	23,00	20,00	139,80	22/05/2000	
12º	0765	ANDRÉ OLIVEIRA DOS SANTOS	10	25,64	13	33,34	7	17,95	76,93	20,00	22,75	20,00	139,68	04/04/1982	
13º	0956	RONALDO BARBOSA DO NASCIMENTO	10	25,64	12	30,77	6	15,39	71,80	25,00	22,75	20,00	139,55	15/06/1984	
14º	5715	FELIPE VALDEVINO LIMA	9	23,08	14	35,90	4	10,26	69,23	30,00	22,00	18,00	139,23	19/12/1999	
15º	5034	JEFFERSON VINICIUS DE MELO SILVA	10	25,64	11	28,21	7	17,95	71,80	25,00	21,50	20,00	138,30	13/05/1995	
16º	3907	JUAREZ FERREIRA ROSA	10	25,64	9	23,08	6	15,39	64,11	29,00	24,50	20,00	137,61	14/08/1980	
17º	7302	VINÍCIUS VIEIRA DE CARVALHO	9	23,08	10	25,64	6	15,39	64,11	30,00	22,50	20,00	136,61	10/09/1988	
18º	3535	DANIEL BERG FELIPE PEREIRA	10	25,64	12	30,77	6	15,39	71,80	22,00	23,50	19,00	136,30	17/06/2001	
19º	0421	JHONATAN CASSOLI DE OLIVEIRA	9	23,08	12	30,77	4	10,26	64,11	30,00	21,75	20,00	135,86	27/10/1994	
20º	7476	KLEBER DE SOUZA VIEGAS JUNIOR	5	12,82	12	30,77	7	17,95	61,54	28,00	26,25	20,00	135,79	26/04/1992	
21º	1402	MARCELO CORREA DE MEDEIROS	8	20,51	12	30,77	5	12,82	64,11	25,00	26,50	20,00	135,61	30/09/1980	
22º	5154	FLAVIO GARCIA PRADO	9	23,08	10	25,64	6	15,39	64,11	30,00	20,75	20,00	134,86	06/10/1985	
23º	5933	JULIO CESAR RAMOS FONTES	10	25,64	12	30,77	6	15,39	71,80	20,00	23,25	19,50	134,55	07/05/1993	
24º	6686	DANILO COSTA DIAS	7	17,95	11	28,21	5	12,82	58,98	30,00	25,50	20,00	134,48	29/06/1991	
25º	6130	VINICIUS JOSÉ ANDRADE DE SANTANA	7	17,95	13	33,34	6	15,39	66,67	30,00	17,75	20,00	134,42	21/09/1997	
26º	3791	MARIA CLARA MORAES	8	20,51	10	25,64	5	12,82	58,98	30,00	25,50	19,50	133,98	25/02/2004	
27º	4648	CAMILA BOTELHO DE SOUZA	8	20,51	13	33,34	2	5,13	58,98	30,00	24,75	20,00	133,73	22/10/1997	
28º	3549	JAMILTON SILVA DE JESUS	6	15,39	13	33,34	6	15,39	64,11	22,00	27,50	20,00	133,61	21/02/1989	
29º	6048	WELLINGTON FERREIRA DA COSTA LIMA	9	23,08	8	20,51	7	17,95	61,54	29,75	24,75	17,50	133,54	14/07/1994	
30º	3435	MARCELO PEREIRA DE LIMA	11	28,21	10	25,64	7	17,95	71,80	22,00	19,50	20,00	133,30	11/09/1989	
31º	6260	ANA LUCIA COSTA DA SILVA	8	20,51	13	33,34	6	15,39	69,23	30,00	24,00	10,00	133,23	07/10/1971	
32º	6741	LUCAS ANTUNES DE MELO	8	20,51	10	25,64	7	17,95	64,11	30,00	19,50	19,50	133,11	07/03/1994	
33º	0341	TIAGO DA SILVA PINTO	7	17,95	10	25,64	7	17,95	61,54	26,00	25,25	20,00	132,79	09/05/1992	
34º	5478	RICARDO TADEU OLLER SIERRA	9	23,08	15	38,46	4	10,26	71,80	20,00	20,75	20,00	132,55	04/09/1978	
35º	4811	DIOGO DAMASCENA MACEDO DURAES	9	23,08	10	25,64	5	12,82	61,54	25,00	25,50	20,00	132,04	08/08/1995	
36º	1442	ANSELMO MACÊDO DE OLIVEIRA	8	20,51	11	28,21	5	12,82	61,54	30,00	20,50	20,00	132,04	09/08/1988	
37º	7496	RICHARD VIEGAS DOS SANTOS	10	25,64	12	30,77	6	15,39	71,80	19,00	23,00	18,00	131,80	27/01/1998	
38º	3409	DANIEL DA SILVA MONTEIRO	6	15,39	13	33,34	5	12,82	61,54	30,00	19,75	20,00	131,29	04/01/1981	
39º	2989	ANDERSON JOÃO MOLINA	11	28,21	9	23,08	7	17,95	69,23	18,50	23,50	20,00	131,23	26/10/1977	
40º	6345	FELIPE PEREIRA GUEDES	9	23,08	11	28,21	5	12,82	64,11	28,00	19,25	19,50	130,86	11/05/1988	
41º	3935	LETÍCIA SOARES DE MIRANDA MAGALHÃES	7	17,95	13	33,34	5	12,82	64,11	25,00	22,25	19,50	130,86	30/11/1988	
42º	0067	WILLIAM ANGELO DE QUEIROZ	9	23,08	10	25,64	7	17,95	66,67	23,00	20,75	19,50	129,92	30/10/1978	
43º	0724	RAFAEL FERREIRA DOS SANTOS	8	20,51	13	33,34	5	12,82	66,67	17,00	25,00	20,00	128,67	19/09/1985	
44º	4454	MEIRIANE DAS GRAÇAS CALDEIRA ALVES	8	20,51	10	25,64	4	10,26	56,41	30,00	22,25	20,00	128,66	17/08/1987	
45º	2750	JOÃO PAULO DIAS DA SILVA	9	23,08	11	28,21	4	10,26	61,54	24,00	23,00	20,00	128,54	24/11/1997	
46º	3094	FRANCISCO GABRIEL DINIZ DE SOUZA	9	23,08	8	20,51	7	17,95	61,54	25,00	22,25	19,50	128,29	10/08/1976	
47º	5107	JOÃO PAULO GOMES	7	17,95	11	28,21	6	15,39	61,54	21,00	25,75	20,00	128,29	07/08/1996	
48º	3291	NÉLIO PEREIRA DA SILVA	9	23,08	12	30,77	6	15,39	69,23	15,50	23,50	20,00	128,23	30/03/1976	
49º	3725	JHONATAN BRANDÃO RODRIGUES	6	15,39	11	28,21	5	12,82	56,41	30,00	22,25	19,50	128,16	25/02/1998	
50º	4095	ERICK FALCÃO FERNANDES CARLOS	7	17,95	13	33,34	5	12,82	64,11	23,00	21,00	20,00	128,11	02/05/2000	
51º	5638	YURI LUNA SALLES	11	28,21	8	20,51	5	12,82	61,54	27,00	19,25	20,00	127,79	29/04/2000	
52º	5270	FABIO ALCANTARA	9	23,08	10	25,64	4	10,26	58,98	30,00	18,75	20,00	127,73	15/10/1986	
53º	4278	GABRIEL PASSARELI FERREIRA	8	20,51	14	35,90	4	10,26	66,67	20,00	21,00	20,00	127,67	12/08/1998	
54º	4184	JEFFERSON GOMES DE SOUZA	10	25,64	11	28,21	5	12,82	66,67	24,00	19,25	17,00	126,92	06/11/1997	
55º	0164	THALITA PEREIRA DA SILVA	11	28,21	11	28,21	5	12,82	69,23	15,50	21,50	20,00	126,23	06/04/1999	
56º	4696	SARA CORREIA MENDES	8	20,51	11	28,21	5	12,82	61,54	28,50	23,75	12,00	125,79	13/03/2000	
57º	6946	JULIANA RODRIGUES DA CRUZ PEDRA MENEZES	8	20,51	12	30,77	3	7,69	58,98	23,00	23,75	20,00	125,73	08/02/1994	
58º	1297	JOAO BATISTA DE OLIVEIRA	10	25,64	12	30,77	4	10,26	66,67	20,00	18,25	20,00	124,92	04/04/1979	
59º	4979	GILDEVAN MAGALHÃES	8	20,51	12	30,77	6	15,39	66,67	15,00	23,50	19,50	124,67	19/01/1985	
60º	3502	SAULO CRISTIAN DE SOUZA SEVERINO	6	15,39	10	25,64	7	17,95	58,98	22,00	23,50	20,00	124,48	04/09/1983	
61º	5526	TIAGO FERNANDO MONTEIRO PASSOS	8	20,51	9	23,08	5	12,82	56,41	29,00	23,00	16,00	124,41	15/03/1990	
62º	5268	ALLEFER LUIZ RAMOS DE OLIVEIRA SILVA	8	20,51	9	23,08	5	12,82	56,41	24,00	26,00	18,00	124,41	13/11/2000	
63º	4635	CAIO JOSÉ QUEIROZ BISPO	8	20,51	12	30,77	4	10,26	61,54	22,00	20,75	20,00	124,29	02/02/1999	
64º	2377	RODOLFO AZEVEDO DA SILVA	10	25,64	10	25,64	5	12,82	64,11	18,00	21,75	20,00	123,86	01/05/1976	
65º	2462	GABRIEL DA MOTA CAMPEÃO	8	20,51	12	30,77	5	12,82	64,11	24,00	15,75	20,00	123,86	22/12/2000	
66º	3565	PAULO ANDRADE DE FREITAS SILVA	10	25,64	10	25,64	2	5,13	56,41	25,00	22,00	20,00	123,41	28/11/1986	
67º	3129	VINICIUS DOS SANTOS MOJA	6	15,39	11	28,21	6	15,39	58,98	19,00	25,25	20,00	123,23	29/11/1995	
68º	7152	JOSÉ AVERLI TINEL DAMASCENO	10	25,64	10	25,64	5	12,82	64,11	21,00	18,00	20,00	123,11	05/10/1978	
69º	6798	SARAH TEIXEIRA DA SILVA	8	20,51	11	28,21	5	12,82	61,54	21,00	21,00	19,50	123,04	11/05/2001	
70º	1550	HENRIQUE AMERICANO FEITOSA	8	20,51	10	25,64	5	12,82	58,98	24,00	19,25	20,00	122,23	20/04/1984	
71º	2999	MARCOS RANDO MUNHOZ	7	17,95	9	23,08	6	15,39	56,41	25,00	20,25	20,00	121,66	11/10/1968	
72º	6988	PAULO SERGIO NASCIMENTO ALEXANDRE	9	23,08	9	23,08	7	17,95	64,11	20,00	21,50	16,00	121,61	21/02/1996	
73º	4885	KETELEM CRISTINA GROMIK	9	23,08	10	25,64	5	12,82	61,54	17,00	23,00	20,00	121,54	27/05/1999	
74º	0894	MATHEUS SOUSA LIMA	6	15,39	13	33,34	5	12,82	61,54	20,00	20,00	20,00	121,54	04/07/1999	
75º	5575	YASMIN VIANA DE ARAÚJO	7	17,95	11	28,21	4	10,26	56,41	23,00	22,00	20,00	121,41	01/03/2002	
76º	3387	ERILEUDO PEREIRA VIEIRA	9	23,08	8	20,51	5	12,82	56,41	20,00	24,00	20,00	120,41	21/12/1981	
77º	6816	ÂNDERSON DE OLIVEIRA SOARES	12	30,77	7	17,95	3	7,69	56,41						



PREFEITURA MUNICIPAL DE BARUERI
CONCURSO PÚBLICO - CPPMB 003/2022



HOMOLOGAÇÃO

A **PREFEITURA MUNICIPAL DE BARUERI**, em vista do que consta no Edital de Concurso Público **CPPMB 003/2022** e a conclusão dos trabalhos de realização do referido certame, não havendo pendências recursais no prazo legal, torna-se pública a **Homologação** da Classificação Final do(s) Cargo(s) abaixo, conforme publicação realizada no site www.igecs.org.br:

- 301 - Agente de Trânsito
- 401 - Técnico em Tecnologia da Informação e Comunicação

Para que chegue ao conhecimento de todos e ninguém possa alegar ignorância, é expedido o presente termo de homologação, que é divulgado no site do **IGECs - Instituto de Gestão de Cidades** www.igecs.org.br e publicado no **Jornal Oficial de Barueri**, visando atender ao restrito interesse público.

Outrossim, reafirma os termos do Edital de Concurso Público **CPPMB 003/2022** e ratifica os trabalhos da Comissão de Concurso Público.

Registre-se. Publique-se e Cumpra-se.

Barueri, 29 de março de 2023.

CILENE RODRIGUES BITTENCOURT
Secretária de Administração

CONVOCAÇÃO

CONVOCAMOS OS CANDIDATOS, ABAIXO RELACIONADOS, A COMPARECEREM NA SECRETARIA DE ADMINISTRAÇÃO, SITUADA À RUA DO PAÇO, N°. 08 - CENTRO – BARUERI – SP, NO PRAZO DE 5 (CINCO) DIAS CONTADOS DA PUBLICAÇÃO, NOS TERMOS DO ARTIGO 12 PARÁGRAFO 1º DA LEI COMPLEMENTAR N°. 277, DE 07 DE OUTUBRO DE 2011. (ESTATUTO DOS SERVIDORES PÚBLICOS DO MUNICÍPIO DE BARUERI).

O NÃO COMPARECIMENTO IMPLICARÁ EM SUA DESCLASSIFICAÇÃO.

NOME	CARGO EFETIVO	EDITAL	CLASSIFICAÇÃO
PAULO PASSOS SANTIAGO	ANALISTA DE PLANEJAMENTO DE TRÁFEGO E TRANSPORTES	001/2018	41
PATRICIA CARVALHO ALMEIDA	CUIDADOR SOCIAL	001/2018	210
VANESSA ARAUJO LOPES	CUIDADOR SOCIAL	001/2018	211
CRISTIANE ANI DA SILVA BEBIANO	FONOAUDIÓLOGO	001/2018	29
BRUNO PEREIRA DA SILVA	INSPETOR DE ALUNOS	001/2018	272
RAFAELA ISIDORO DE ALMEIDA	INSPETOR DE ALUNOS	001/2018	273
FELIPE RAMOS SIEPALSKI	INSPETOR DE ALUNOS	001/2018	274
PEDRO MESSIAS CABRAL BATISTA	INSPETOR DE ALUNOS	001/2018	275
LUCCAS ZANINI DIONIZIO DE OLIVEIRA	INSPETOR DE ALUNOS	001/2018	276
CARLOS ALBERTO DANTAS	INSPETOR DE ALUNOS	001/2018	277
MICHELLE HARUMI SATO	INSPETOR DE ALUNOS	001/2018	278
CÍNTIA ALVES DE MORAES CARDOSO	INSPETOR DE ALUNOS	001/2018	279
IVETE NOVAIS CRUZ BUENO	PEB I	001/2018	234
NEIVA MARIA SILVA LEAO PEREIRA	PEB I	001/2018	235
MARCIA MANGELA FRANCISCO	PEB I	001/2018	236
PAULA OLIVEIRA PORPINO	PEB I	001/2018	237
GEELY ROCHA DA SILVA HOFFMAN	PEB II - PORTUGUÊS	001/2018	69
LUCAS SILVA DE SOUZA	AGENTE DE PATRIMÔNIO	002/2018	254
THABATA OLIVEIRA DA ROCHA	AGENTE DE PATRIMÔNIO	002/2018	255
GABRIEL SANTOS KAILER	AGENTE DE PATRIMÔNIO	002/2018	256
FRANCISCO PERREIRA SOBRINHO	AUXILIAR DE CLASSE	002/2018	781
GENÚZIA MARIA VIEIRA	AUXILIAR DE CLASSE	002/2018	782
PAULO ANTONIO DA SILVA	AUXILIAR DE CLASSE	002/2018	783
ROSELI PEREIRA PRADO DE MORAES	AUXILIAR DE CLASSE	002/2018	784
LEILA PATRICIA DO CARMO OLIVEIRA	AUXILIAR DE CLASSE	002/2018	785
ROZANIA RODRIGUES FRANCO	AUXILIAR DE CLASSE	002/2018	786
SIDNEYA DO NASCIMENTO BEZERRA COSTA	AUXILIAR DE CLASSE	002/2018	787
ELIDA DAYANE DO NASCIMENTO PEREIRA	AUXILIAR DE CLASSE	002/2018	788
MARIA APARECIDA DA SILVA GONÇALVES	AUXILIAR DE CLASSE	002/2018	789
ANA PAULA DIAS	AUXILIAR DE CLASSE	002/2018	790
CLÉSIA DE SOUZA SOARES	AUXILIAR DE CLASSE	002/2018	791
CLAUDIANE FREIRE ALVES DOS SANTOS	AUXILIAR DE CLASSE	002/2018	792
VERA LÚCIA DIAS DO VALO	AUXILIAR DE CLASSE	002/2018	793
MARIANA CORREIA RICARDO ALVES DE JESUS	AUXILIAR DE CLASSE	002/2018	794
BRUNA SANTOS PEREIRA	AUXILIAR DE CLASSE	002/2018	795
GABRIELA SOUZA DA SILVA	AUXILIAR DE CLASSE	002/2018	796
ANA CLAUDIA SANTOS DA SILVA	AUXILIAR DE CLASSE	002/2018	797

MARIA MÁRCIA BATISTA DO REGO	AUXILIAR DE CLASSE	002/2018	798
SUELI MARIA DA SILVA	AUXILIAR DE CLASSE	002/2018	799
ELIANA IRACI DO NACIMENTO	AUXILIAR DE CLASSE	002/2018	800
LUCIENE CERQUEIRA DA SILVA ROBILOTTA	AUXILIAR DE CLASSE	002/2018	801
VILMA APARECIDA ALVES DA SILVA	AUXILIAR DE CLASSE	002/2018	802
LUCIANA APARECIDA RODRIGUES DE SANTANA	AUXILIAR DE CLASSE	002/2018	803
GILSON TOMAZ SANTANA	AUXILIAR DE CLASSE	002/2018	804
ELAINE REGIANE REIS DE PAULA	AUXILIAR DE CLASSE	002/2018	805
ANA CRISTINA DA SILVA BATISTA	AUXILIAR DE CLASSE	002/2018	806
NODECI APARECIDA MONTEIRO ALVARENGA	AUXILIAR DE CLASSE	002/2018	807
KÁTIA APARECIDA ARAÚJO DE BRITO	AUXILIAR DE CLASSE	002/2018	808
MARCELO RODRIGUES DOS SANTOS	AGENTE OPERACIONAL	003/2018	174
RODRIGO DOS SANTOS VELOSO DA SILVA	AGENTE OPERACIONAL	003/2018	175
JOSIMAR OLIMPIO DE BARROS	AGENTE OPERACIONAL	003/2018	176
HEBERT SEIXAS CARDOSO	AGENTE OPERACIONAL	003/2018	177
VERA LUCIA RODRIGUES	AGENTE OPERACIONAL	003/2018	178
GILVAN GONÇALVES LIMA	AGENTE OPERACIONAL	003/2018	179
VALDEMIR DA CRUZ SOUSA	MOTORISTA	003/2018	156
GERALDO MARINHO DO NASCIMENTO JUNIOR	MOTORISTA	003/2018	157
PATRICIA MARQUES DE ARAUJO	TÉCNICO EM SEGURANÇA DO TRABALHO	003/2018	03
EDUARDO NUNES DA SILVA	TELEFONISTA	003/2018	100
JOÃO ARTHUR PEREIRA GOMES DA SILVA	AGENTE DE ADMINISTRAÇÃO PÚBLICA	001/2019	558
TAYNARA APARECIDA PEREIRA DE SOUZA	AGENTE DE ADMINISTRAÇÃO PÚBLICA	001/2019	559
RACHEL CRISTINA FRANHAN DA SILVA	AGENTE DE ADMINISTRAÇÃO PÚBLICA	001/2019	560
GUSTAVO YUDI KURIBARA FERNANDES	AGENTE DE ADMINISTRAÇÃO PÚBLICA	001/2019	561
VIVIAN SOUZA ROSA	AGENTE DE ADMINISTRAÇÃO PÚBLICA	001/2019	562
BIANCA ZORZETTE LISBOA	AGENTE DE ADMINISTRAÇÃO PÚBLICA	001/2019	563
GABRIELA REAL BASTOS E SILVA	AGENTE DE ADMINISTRAÇÃO PÚBLICA	001/2019	564
MATEUS DOS SANTOS	AGENTE DE ADMINISTRAÇÃO PÚBLICA	001/2019	565
BRUNO RAMOS SOARES DA SILVA	AGENTE DE ADMINISTRAÇÃO PÚBLICA	001/2019	566
ISABELA DE SOUSA REIS DA SILVA	AGENTE DE ADMINISTRAÇÃO PÚBLICA	001/2019	567
AGATHA ROCHA CARVALHO	AGENTE DE ADMINISTRAÇÃO PÚBLICA	001/2019	568
ALESSANDRA MARIA DOS SANTOS SILVA	ASSISTENTE SOCIAL	001/2019	43
BRUNA KELLY DE SOUSA PEREIRA	EDUCADOR ESPORTIVO	001/2019	89
RENATO LOURENÇO NASCIMENTO VIDO	EDUCADOR ESPORTIVO	001/2019	90
INGRID MAIANA ZINCZYNSZYN BATISTA	EDUCADOR ESPORTIVO	001/2019	91
ARTHUR DOMINGUES DE CARVALHO	EDUCADOR ESPORTIVO	001/2019	92
CARLOS ALBERTO CASTILHO JUNIOR	EDUCADOR ESPORTIVO	001/2019	93
LUANNA VIEIRA SANTOS	EDUCADOR ESPORTIVO	001/2019	94
WESLEY OLIVEIRA MORAIAS	EDUCADOR ESPORTIVO	001/2019	95
EVERSON DE SOUZA SANTOS	EDUCADOR ESPORTIVO	001/2019	96
MARCELO TIMOTEO PAULINO	EDUCADOR ESPORTIVO	001/2019	97
WILSON DE OLIVEIRA RODRIGUES	EDUCADOR ESPORTIVO	001/2019	98
WELINGTON EDUARDO BARCA DA SILVA	EDUCADOR ESPORTIVO	001/2019	99
PATRICIA VIEIRA DOS SANTOS	EDUCADOR ESPORTIVO	001/2019	100
RAFAEL FERREIRA ALVES	EDUCADOR ESPORTIVO	001/2019	101
THAISE GUIMARÃES OLIVEIRA	EDUCADOR ESPORTIVO	001/2019	102
MARIA CAROLINA DA SILVA	EDUCADOR ESPORTIVO	001/2019	103
FLAVIO DANYI MATOS	EDUCADOR ESPORTIVO	001/2019	104
ANA PAULA KOSZT VENDRAMINI	EDUCADOR ESPORTIVO	001/2019	105
CICERA KEILA DO NASCIMENTO SILVA	EDUCADOR ESPORTIVO	001/2019	106
ANDRE LUIS BASTOS	EDUCADOR ESPORTIVO	001/2019	107
ALAN DE SOUZA MELLO	EDUCADOR ESPORTIVO	001/2019	108
RENATO SANTOS PEREIRA	EDUCADOR ESPORTIVO	001/2019	109
DEIVID FERNANDES PALMEIRA	EDUCADOR ESPORTIVO	001/2019	110
KELLY CRISTINA MARCANDALLI ORSINI	ENFERMEIRO	001/2019	108
RENATA TEIXEIRA DIAS	ENFERMEIRO	001/2019	109
CRISTIANE APARECIDA LEAL PANTUZZO IZAIAS	ENFERMEIRO	001/2019	110
ÉRIKA DOS SANTOS RODRIGUES	ENFERMEIRO	001/2019	111

CAROLINA ROMAGNOLI COSTA MARCHI	ENFERMEIRO	001/2019	112
RENATO PAULA RICARDO DE CARVALHO	MÉDICO DO TRABALHO	001/2019	04
AYMARA FERNANDA SANTOS GUIMARAES	MÉDICO DO TRABALHO	001/2019	05
ELVIO MACHADO MEIRELES	PSICÓLOGO	001/2019	27
INGRID MARA CRUZ KLINKBY	PSICÓLOGO	001/2019	28
PAMELA PASSARELLI PEREIRA	TÉCNICO EM ENFERMAGEM	001/2019	224
JADERSON FELIPE OLIVEIRA ARAUJO	TERAPEUTA OCUPACIONAL	001/2019	21
LEANDRO LOPES GUERRA	FISCAL MUNICIPAL (POSTURAS)	002/2021	81
ADELCIO VITALINO RAMOS	FISCAL MUNICIPAL (POSTURAS)	002/2021	82
ALAN VINICIUS DAMIÃO DE CARVALHO GUIMARÃES	FISCAL MUNICIPAL (POSTURAS)	002/2021	83
RONALDO GUILHERME CANHETE DE SALES	FISCAL MUNICIPAL (POSTURAS)	002/2021	84
EDUARDO MATIOLA DE SOUZA	ENGENHEIRO CIVIL	003/2021	17
RODOLFO HENRIQUES DE CARVALHO	MÉDICO ORTOPEDISTA	002/2022	14
JAQUELINE GOMES DA SILVA	PROFESSOR DE INCLUSÃO ESCOLAR	002/2022	134
SAMARA BERNARDO DE BARROS	MÉDICO CLÍNICO GERAL	003/2022	41
MARIA EDUARDA DE LISBOA MARQUES COSTA	MÉDICO CLÍNICO GERAL	003/2022	42
ARTHUR HENRIQUE NASCIMENTO RAMOS	MERENDEIRA	003/2022	44

CILENE RODRIGUES BITTENCOURT
SECRETÁRIA DE ADMINISTRAÇÃO

CONVOCAÇÃO ESTAGIÁRIOS

CONVOCAMOS OS ESTUDANTES ABAIXO RELACIONADOS, A COMPARECEREM NA SECRETARIA DE ADMINISTRAÇÃO, SITUADA À RUA DO PAÇO, 08 – CENTRO – BARUERI – SP, NO PRAZO DE 3 (TRÊS) DIAS ÚTEIS CONTADOS DA PUBLICAÇÃO, PARA FINS DE ESTÁGIO NO SERVIÇO PÚBLICO MUNICIPAL, CONFORME A LEI Nº 2.739, DE 26 DE FEVEREIRO DE 2020, COM O DOCUMENTO DE RG, CPF, COMPROVANTE DE RESIDÊNCIA E DECLARAÇÃO DA ESCOLA (CÓPIAS E ORIGINAIS). OS CANDIDATOS MENORES DE IDADE DEVERÃO COMPARECER ACOMPANHADOS DOS RESPONSÁVEIS LEGAIS.

CURSO	NOME	CLASSIFICAÇÃO
ADMINISTRAÇÃO - MUNÍCIPE - MANHÃ	VICTÓRIA ALMEIDA SANTOS	31
ADMINISTRAÇÃO - MUNÍCIPE - MANHÃ	AMANDA SILVA RODRIGUES	32
ADMINISTRAÇÃO - MUNÍCIPE - MANHÃ	MIRIAN MARQUES DOS SANTOS	33
ADMINISTRAÇÃO - MUNÍCIPE - MANHÃ	MELISSA OLIVEIRA RODRIGUES	34
ADMINISTRAÇÃO - MUNÍCIPE - MANHÃ	ANA BEATRIZ DE MANCILHA	35
ADMINISTRAÇÃO - MUNÍCIPE - MANHÃ	GEOVANA HENRIQUE DA SILVA FERREIRA	36
ADMINISTRAÇÃO - MUNÍCIPE - MANHÃ	ERICK MELO MACHADO SOARES	37
ADMINISTRAÇÃO - MUNÍCIPE - MANHÃ	MARIA VITORIA GOMES DO VALE	38
ADMINISTRAÇÃO - MUNÍCIPE - TARDE	FRANCISCA LARISSE COSTA DOS SANTOS	57
ADMINISTRAÇÃO - MUNÍCIPE - TARDE	KAUA PEREIRA DA SILVA	58
ADMINISTRAÇÃO - MUNÍCIPE - TARDE	ANNA BEATRIZ DE MELO CORDEIRO	59
ADMINISTRAÇÃO - MUNÍCIPE - TARDE	MATHEUS DA SILVA DINIZ	60
ADMINISTRAÇÃO - MUNÍCIPE - TARDE	CAMILLE VITORIA CARONE	61
ADMINISTRAÇÃO - MUNÍCIPE - TARDE	GUSTAVO GONÇALVES BRANCO	62
ADMINISTRAÇÃO - MUNÍCIPE - TARDE	GUSTAVO ALENCAR SANTOS	63
ADMINISTRAÇÃO - MUNÍCIPE - TARDE	YASMIN ALVES MARTINS DA SILVA	64
ADMINISTRAÇÃO - MUNÍCIPE - TARDE	LAURA BEZERRA GONÇALVES	65
ADMINISTRAÇÃO - MUNÍCIPE - TARDE	LUIZA DE SOUZA SILVA	66
ADMINISTRAÇÃO - MUNÍCIPE - TARDE	MARIA EDUARDA LACERDA SUZUKI	67
ADMINISTRAÇÃO - MUNÍCIPE - TARDE	GIULIA CORREA FEITOSA	68
ADMINISTRAÇÃO - MUNÍCIPE - TARDE	JOÃO VITOR SANTOS DA SILVA	69
ADMINISTRAÇÃO - MUNÍCIPE - TARDE	LEVI HENRIQUE DOS SANTOS PEREIRA	70
ADMINISTRAÇÃO - MUNÍCIPE - TARDE	CAROLINE ISTERLING BRANQUINHO FERREIRA	71
ADMINISTRAÇÃO - MUNÍCIPE - TARDE	BRENDA DA SILVA JORDAO	72
ADMINISTRAÇÃO - MUNÍCIPE - TARDE	JULIANNA EVANGELISTA DOS SANTOS	73
ADMINISTRAÇÃO - MUNÍCIPE - TARDE	JÚLIA FREITAS PEREIRA	74
ADMINISTRAÇÃO - MUNÍCIPE - TARDE	KAREN DE ALMEIDA BOSCO	75
ADMINISTRAÇÃO - MUNÍCIPE - TARDE	BEATRIZ HIBBELN VILLANETTI	76
ADMINISTRAÇÃO - MUNÍCIPE - TARDE	DANIEL NASCIMENTO DIAMANTINO	77
ADMINISTRAÇÃO - MUNÍCIPE - TARDE	ISABELLY AMARAL RODRIGUES	78
ADMINISTRAÇÃO - MUNÍCIPE - TARDE	TAUANA APARECIDA PEREIRA FERREIRA	79
ADMINISTRAÇÃO - MUNÍCIPE - TARDE	YASMIN MARTINS GONÇALVES	80
ADMINISTRAÇÃO - MUNÍCIPE - TARDE	MIRELA GALENI DE AZEVEDO	81
ADMINISTRAÇÃO - MUNÍCIPE - TARDE	SOFIA DE LIMA PONTES	82
ADMINISTRAÇÃO - MUNÍCIPE - TARDE	VINICIUS DE ANDRADE LEMES	83
ADMINISTRAÇÃO - MUNÍCIPE - TARDE	NICOLAS GABRIEL DE MACEDO MIRANDA	84
ADMINISTRAÇÃO - MUNÍCIPE - TARDE	RICHARD GUEDES MARTINS	85
ADMINISTRAÇÃO - MUNÍCIPE - TARDE	GIOVANNA FARIA DE SOUZA	86
ADMINISTRAÇÃO - MUNÍCIPE - TARDE	CAUÁ VICTOR DE SOUZA PONTES	87

ADMINISTRAÇÃO - MUNÍCIPE - TARDE	GIOVANA DA SILVA CANTANHEDE	88
ADMINISTRAÇÃO - MUNÍCIPE - TARDE	INES VITORIA SOUZA MOREIRA	89
ADMINISTRAÇÃO - MUNÍCIPE - TARDE	ANA JULIA COVALI DE CARVALHO	90
ADMINISTRAÇÃO - MUNÍCIPE - TARDE	ISABELLY DA SILVA FAGUNDES DE OLIVEIRA	91
ADMINISTRAÇÃO - MUNÍCIPE - TARDE	ELISE LAVIGNE AVELAR DA SILVA	92
ADMINISTRAÇÃO - MUNÍCIPE - TARDE	GUILHERME FERNANDES CLEMENTE	93
ADMINISTRAÇÃO - MUNÍCIPE - TARDE	MARIA CLARA SIMOES GOMES	94
ADMINISTRAÇÃO - MUNÍCIPE - TARDE	EMILLY PRATES PIMENTEL	95
ADMINISTRAÇÃO - MUNÍCIPE - TARDE	NANDY HERRARA MENEZES XAVIER	96
ADMINISTRAÇÃO - MUNÍCIPE - TARDE	MAIANE VITORIA DOS SANTOS SILVA	97
ADMINISTRAÇÃO - MUNÍCIPE - NOITE	EVANDRO SIQUEIRA DE JESUS	04
ADMINISTRAÇÃO - MUNÍCIPE - NOITE	NAYLA XAVIER SOARES DA SILVA	05
ADMINISTRAÇÃO - MUNÍCIPE - NOITE	LARISSA RAMOS SILVA	06
ADMINISTRAÇÃO - MUNÍCIPE - NOITE	JOÃO PAULO AGUIAR VASCONCELOS	07
EDIFICAÇÕES - MUNÍCIPE - TARDE	MELISSA CASTRO MARTINS	11
EDIFICAÇÕES - MUNÍCIPE - NOITE	EVELLIN CRISTINA DA SILVA	01
RECURSOS HUMANOS - MUNÍCIPE - MANHÃ	VICTOR GABRIEL MENEZES SALGADO	03

CILENE RODRIGUES BITTENCOURT
SECRETÁRIA DE ADMINISTRAÇÃO

PROCESSO SELETIVO N.º 001/2022/SE

CONVOCAÇÃO

CONVOCAMOS O CANDIDATO, ABAIXO RELACIONADO, A COMPARECER NA SECRETARIA DE ADMINISTRAÇÃO, SITUADA À RUA DO PAÇO, N°. 08 - CENTRO – BARUERI – SP, NO PRAZO DE 5 (CINCO) DIAS CONTADOS DA PUBLICAÇÃO, NOS TERMOS DO ARTIGO 12 PARÁGRAFO 1º DA LEI COMPLEMENTAR Nº. 277, DE 07 DE OUTUBRO DE 2011. (ESTATUTO DOS SERVIDORES PÚBLICOS DO MUNICÍPIO DE BARUERI).

TRATA-SE DE PROCESSO SELETIVO PARA NOMEAÇÃO TEMPORÁRIA, QUE UTILIZOU-SE DA CLASSIFICAÇÃO DO CONCURSO PÚBLICO Nº 001/2018, COMO CRITÉRIO DE SELEÇÃO.

O NÃO COMPARECIMENTO IMPLICARÁ EM SUA DESCLASSIFICAÇÃO TÃO SOMENTE DESTE PROCESSO SELETIVO, NÃO HAVENDO QUALQUER ALTERAÇÃO EM RELAÇÃO AO CONCURSO PÚBLICO.

NOME	FUNÇÃO TEMPORÁRIA	PROCESSO SELETIVO	CLASSIFICAÇÃO NO CONCURSO	CLASSIFICAÇÃO
JONAS LEITE E SILVA	PEB II – HISTÓRIA	001/2022	45	32

CILENE RODRIGUES BITTENCOURT
SECRETÁRIA DE ADMINISTRAÇÃO

PROCESSO SELETIVO N.º 001/2023/SADM

CONVOCAÇÃO

CONVOCAMOS OS CANDIDATOS, ABAIXO RELACIONADOS, A COMPARECEREM NA SECRETARIA DE ADMINISTRAÇÃO, SITUADA À RUA DO PAÇO, N°. 08 - CENTRO – BARUERI – SP, NO PRAZO DE 5 (CINCO) DIAS DA PUBLICAÇÃO, NOS TERMOS DO ARTIGO 12 PARÁGRAFO 1º DA LEI COMPLEMENTAR Nº. 277, DE 07 DE OUTUBRO DE 2011. (ESTATUTO DOS SERVIDORES PÚBLICOS DO MUNICÍPIO DE BARUERI).

TRATA-SE DE PROCESSO SELETIVO PARA NOMEAÇÃO TEMPORÁRIA, QUE UTILIZOU-SE DA CLASSIFICAÇÃO DO CONCURSO PÚBLICO Nº 003/2021 E 003/2022, COMO CRITÉRIO DE SELEÇÃO.

O NÃO COMPARECIMENTO IMPLICARÁ EM SUA DESCLASSIFICAÇÃO TÃO SOMENTE DESTE PROCESSO SELETIVO, NÃO HAVENDO QUALQUER ALTERAÇÃO EM RELAÇÃO AO CONCURSO PÚBLICO.

NOME	FUNÇÃO TEMPORÁRIA	PROCESSO SELETIVO	CLASSIFICAÇÃO NO CONCURSO	CLASSIFICAÇÃO
ADNAN SALAHEDDINE FAYEZ AYOUB	MÉDICO CLÍNICO GERAL	001/2023	31	11
ADRIANA QUEIROZ SOBREIRA VIEIRA	MÉDICO CLÍNICO GERAL	001/2023	32	12

CILENE RODRIGUES BITTENCOURT
SECRETÁRIA DE ADMINISTRAÇÃO

PROCESSO SELETIVO 002/2021/SADM

CONVOCAÇÃO

CONVOCAMOS A CANDIDATA, ABAIXO RELACIONADA, A COMPARECER NA SECRETARIA DE ADMINISTRAÇÃO, SITUADA À RUA DO PAÇO, N°. 08 - CENTRO – BARUERI – SP, NO PRAZO DE 5 (CINCO) DIAS CONTADOS DA PUBLICAÇÃO, NOS TERMOS DO ARTIGO 12 PARÁGRAFO 1º DA LEI COMPLEMENTAR Nº. 277, DE 07 DE OUTUBRO DE 2011. (ESTATUTO DOS SERVIDORES PÚBLICOS DO MUNICÍPIO DE BARUERI).

TRATA-SE DE PROCESSO SELETIVO PARA NOMEAÇÃO TEMPORÁRIA, QUE UTILIZOU-SE DA CLASSIFICAÇÃO DO CONCURSO PÚBLICO Nº 001/2019, COMO CRITÉRIO DE SELEÇÃO.

O NÃO COMPARECIMENTO IMPLICARÁ EM SUA DESCLASSIFICAÇÃO TÃO SOMENTE DESTE PROCESSO SELETIVO, NÃO HAVENDO QUALQUER ALTERAÇÃO EM RELAÇÃO AO CONCURSO PÚBLICO.

NOME	FUNÇÃO TEMPORÁRIA	PROCESSO SELETIVO	CLASSIFICAÇÃO NO CONCURSO	CLASSIFICAÇÃO
JULIANA MIYUKI OKUDA	PSICÓLOGO	002/2021	53	52

CILENE RODRIGUES BITTENCOURT
SECRETÁRIA DE ADMINISTRAÇÃO

PROCESSO SELETIVO N.º 002/2021/SE

CONVOCAÇÃO

CONVOCAMOS OS CANDIDATOS, ABAIXO RELACIONADOS, A COMPARECEREM NA SECRETARIA DE ADMINISTRAÇÃO, SITUADA À RUA DO PAÇO, N°. 08 - CENTRO – BARUERI – SP, NO PRAZO DE 5 (CINCO) DIAS DA PUBLICAÇÃO, NOS TERMOS DO ARTIGO 12 PARÁGRAFO 1º DA LEI COMPLEMENTAR Nº. 277, DE 07 DE OUTUBRO DE 2011. (ESTATUTO DOS SERVIDORES PÚBLICOS DO MUNICÍPIO DE BARUERI).

TRATA-SE DE PROCESSO SELETIVO PARA NOMEAÇÃO TEMPORÁRIA, QUE UTILIZOU-SE DA CLASSIFICAÇÃO DO CONCURSO PÚBLICO Nº 001/2018, COMO CRITÉRIO DE SELEÇÃO.

O NÃO COMPARECIMENTO IMPLICARÁ EM SUA DESCLASSIFICAÇÃO TÃO SOMENTE DESTE PROCESSO SELETIVO, NÃO HAVENDO QUALQUER ALTERAÇÃO EM RELAÇÃO AO CONCURSO PÚBLICO.

NOME	FUNÇÃO TEMPORÁRIA	PROCESSO SELETIVO	CLASSIFICAÇÃO NO CONCURSO	CLASSIFICAÇÃO
ELAINE SANTOS DOS REIS	PEB I	002/2021	1174	973

PROCESSO SELETIVO N° 004/2022/SADM

CONVOCAÇÃO

CONVOCAMOS A CANDIDATA, ABAIXO RELACIONADA, A COMPARECER NA SECRETARIA DE ADMINISTRAÇÃO, SITUADA À RUA DO PAÇO, N°. 08 - CENTRO – BARUERI – SP, NO PRAZO DE 5 (CINCO) DIAS CONTADOS DA PUBLICAÇÃO, NOS TERMOS DO ARTIGO 12 PARÁGRAFO 1º DA LEI COMPLEMENTAR N°. 277, DE 07 DE OUTUBRO DE 2011. (ESTATUTO DOS SERVIDORES PÚBLICOS DO MUNICÍPIO DE BARUERI).

TRATA-SE DE PROCESSO SELETIVO PARA NOMEAÇÃO TEMPORÁRIA, QUE UTILIZOU-SE DA CLASSIFICAÇÃO DO CONCURSO PÚBLICO N° 001/2019, COMO CRITÉRIO DE SELEÇÃO.

O NÃO COMPARECIMENTO IMPLICARÁ EM SUA DESCLASSIFICAÇÃO TÃO SOMENTE DESTE PROCESSO SELETIVO, NÃO HAVENDO QUALQUER ALTERAÇÃO EM RELAÇÃO AO CONCURSO PÚBLICO.

NOME	FUNÇÃO TEMPORÁRIA	PROCESSO SELETIVO	CLASSIFICAÇÃO NO CONCURSO	CLASSIFICAÇÃO
ANA PAULA FRANCO DE OLIVEIRA CARLOS	ENFERMEIRO	004/2022	601	599

CILENE RODRIGUES BITTENCOURT
SECRETÁRIA DE ADMINISTRAÇÃO

PROCESSO SELETIVO N.º 005/2021/SE

CONVOCAÇÃO

CONVOCAMOS A CANDIDATA, ABAIXO RELACIONADA, A COMPARECER NA SECRETARIA DE ADMINISTRAÇÃO, SITUADA À RUA DO PAÇO, N°. 08 - CENTRO – BARUERI – SP, NO PRAZO DE 5 (CINCO) DIAS DA PUBLICAÇÃO, NOS TERMOS DO ARTIGO 12 PARÁGRAFO 1º DA LEI COMPLEMENTAR N°. 277, DE 07 DE OUTUBRO DE 2011. (ESTATUTO DOS SERVIDORES PÚBLICOS DO MUNICÍPIO DE BARUERI).

TRATA-SE DE PROCESSO SELETIVO PARA NOMEAÇÃO TEMPORÁRIA, QUE UTILIZOU-SE DA CLASSIFICAÇÃO DO CONCURSO PÚBLICO N° 001/2018, COMO CRITÉRIO DE SELEÇÃO.

O NÃO COMPARECIMENTO IMPLICARÁ EM SUA DESCLASSIFICAÇÃO TÃO SOMENTE DESTE PROCESSO SELETIVO, NÃO HAVENDO QUALQUER ALTERAÇÃO EM RELAÇÃO AO CONCURSO PÚBLICO.

NOME	FUNÇÃO TEMPORÁRIA	PROCESSO SELETIVO	CLASSIFICAÇÃO NO CONCURSO	CLASSIFICAÇÃO
REGINA CANDIDA ARRUDA	INSPETOR DE ALUNOS	005/2021	422	238

CILENE RODRIGUES BITTENCOURT
SECRETÁRIA DE ADMINISTRAÇÃO

PROCESSO SELETIVO PSPMB N.º 005/2022

CONVOCAÇÃO

CONVOCAMOS A CANDIDATA, ABAIXO RELACIONADA, A COMPARECER NA SECRETARIA DE ADMINISTRAÇÃO, SITUADA À RUA DO PAÇO, N°. 08 - CENTRO – BARUERI – SP, NO PRAZO DE 5 (CINCO) DIAS CONTADOS DA PUBLICAÇÃO, NOS TERMOS DOS ARTIGOS 214 A 223 DA LEI COMPLEMENTAR N°. 277, DE 07 DE OUTUBRO DE 2011. (ESTATUTO DOS SERVIDORES PÚBLICOS DO MUNICÍPIO DE BARUERI).

O NÃO COMPARECIMENTO IMPLICARÁ EM SUA DESCLASSIFICAÇÃO.

NOME	FUNÇÃO TEMPORÁRIA	PROCESSO SELETIVO	CLASSIFICAÇÃO
GABRIELLE VICTORIA TOMÉ RODRIGUES	AGENTE COMUNITÁRIO DE SAÚDE (UBS HERMELINO LIBERATO FILHO – JD BELVAL)	005/2022	12

CILENE RODRIGUES BITTENCOURT
SECRETÁRIA DE ADMINISTRAÇÃO

PROCESSO SELETIVO 006/2021/SADM

CONVOCAÇÃO

CONVOCAMOS O CANDIDATO, ABAIXO RELACIONADO, A COMPARECER NA SECRETARIA DE ADMINISTRAÇÃO, SITUADA À RUA DO PAÇO, N°. 08 - CENTRO – BARUERI – SP, NO PRAZO DE 5 (CINCO) DIAS CONTADOS DA PUBLICAÇÃO, NOS TERMOS DO ARTIGO 12 PARÁGRAFO 1º DA LEI COMPLEMENTAR N°. 277, DE 07 DE OUTUBRO DE 2011. (ESTATUTO DOS SERVIDORES PÚBLICOS DO MUNICÍPIO DE BARUERI).

TRATA-SE DE PROCESSO SELETIVO PARA NOMEAÇÃO TEMPORÁRIA, QUE UTILIZOU-SE DA CLASSIFICAÇÃO DO CONCURSO PÚBLICO N° 003/2018, COMO CRITÉRIO DE SELEÇÃO.

O NÃO COMPARECIMENTO IMPLICARÁ EM SUA DESCLASSIFICAÇÃO TÃO SOMENTE DESTE PROCESSO SELETIVO, NÃO HAVENDO QUALQUER ALTERAÇÃO EM RELAÇÃO AO CONCURSO PÚBLICO.

NOME	FUNÇÃO TEMPORÁRIA	PROCESSO SELETIVO	CLASSIFICAÇÃO NO CONCURSO	CLASSIFICAÇÃO
WAGNER DANTAS PEREIRA	MOTORISTA	006/2021	185	89

CILENE RODRIGUES BITTENCOURT
SECRETÁRIA DE ADMINISTRAÇÃO

PATRICIA DOS SANTOS	PEB I	002/2021	1175	974
RENATA DE ALMEIDA MARQUES	PEB I	002/2021	1176	975
ELENILDES BISPO DOS SANTOS	PEB I	002/2021	1177	976
BÁRBARA REGINA SANTOS VIDAL	PEB I	002/2021	1178	977
JUCILENE RODRIGUES LUGUE	PEB I	002/2021	1179	978
CLEONICE DOS REIS OLIVEIRA	PEB I	002/2021	1180	979
ANDRÉIA AGOSTINHO BEZERRA	PEB I	002/2021	1181	980
ROSEMEIRE JARDIM RAMOS JORGE	PEB I	002/2021	1182	981
INÉZ DE SOUSA BARROS LUZ	PEB I	002/2021	1183	982
GLAUCIA DOS SANTOS MARTINS VITAL	PEB I – EDUCAÇÃO ESPECIAL	002/2021	103	61

CILENE RODRIGUES BITTENCOURT
SECRETÁRIA DE ADMINISTRAÇÃO

PROCESSO SELETIVO N.º 002/2023/SADM

CONVOCAÇÃO

CONVOCAMOS OS CANDIDATOS, ABAIXO RELACIONADOS, A COMPARECEREM NA SECRETARIA DE ADMINISTRAÇÃO, SITUADA À RUA DO PAÇO, N°. 08 - CENTRO – BARUERI – SP, NO PRAZO DE 5 (CINCO) DIAS DA PUBLICAÇÃO, NOS TERMOS DO ARTIGO 12 PARÁGRAFO 1º DA LEI COMPLEMENTAR N°. 277, DE 07 DE OUTUBRO DE 2011. (ESTATUTO DOS SERVIDORES PÚBLICOS DO MUNICÍPIO DE BARUERI).

TRATA-SE DE PROCESSO SELETIVO PARA NOMEAÇÃO TEMPORÁRIA, QUE UTILIZOU-SE DA CLASSIFICAÇÃO DO CONCURSO PÚBLICO N° 001/2019, COMO CRITÉRIO DE SELEÇÃO.

O NÃO COMPARECIMENTO IMPLICARÁ EM SUA DESCLASSIFICAÇÃO TÃO SOMENTE DESTE PROCESSO SELETIVO, NÃO HAVENDO QUALQUER ALTERAÇÃO EM RELAÇÃO AO CONCURSO PÚBLICO.

NOME	FUNÇÃO TEMPORÁRIA	PROCESSO SELETIVO	CLASSIFICAÇÃO NO CONCURSO	CLASSIFICAÇÃO
CICERA KEILA DO NASCIMENTO SILVA	EDUCADOR ESPORTIVO	002/2023	106	22
ANDRE LUIS BASTOS	EDUCADOR ESPORTIVO	002/2023	107	23

CILENE RODRIGUES BITTENCOURT
SECRETÁRIA DE ADMINISTRAÇÃO

PROCESSO SELETIVO PSPMB N.º 003/2022

CONVOCAÇÃO

CONVOCAMOS A CANDIDATA, ABAIXO RELACIONADA, A COMPARECER NA SECRETARIA DE ADMINISTRAÇÃO, SITUADA À RUA DO PAÇO, N°. 08 - CENTRO – BARUERI – SP, NO PRAZO DE 5 (CINCO) DIAS CONTADOS DA PUBLICAÇÃO, NOS TERMOS DOS ARTIGOS 214 A 223 DA LEI COMPLEMENTAR N°. 277, DE 07 DE OUTUBRO DE 2011. (ESTATUTO DOS SERVIDORES PÚBLICOS DO MUNICÍPIO DE BARUERI).

O NÃO COMPARECIMENTO IMPLICARÁ EM SUA DESCLASSIFICAÇÃO.

NOME	FUNÇÃO TEMPORÁRIA	PROCESSO SELETIVO	CLASSIFICAÇÃO
KELIANE BARREIRAS DE SOUSA	PEB II - CIÊNCIAS	003/2022	43

CILENE RODRIGUES BITTENCOURT
SECRETÁRIA DE ADMINISTRAÇÃO

PROCESSO SELETIVO N.º 004/2021/SE

CONVOCAÇÃO

CONVOCAMOS OS CANDIDATOS, ABAIXO RELACIONADOS, A COMPARECEREM NA SECRETARIA DE ADMINISTRAÇÃO, SITUADA À RUA DO PAÇO, N°. 08 - CENTRO – BARUERI – SP, NO PRAZO DE 5 (CINCO) DIAS DA PUBLICAÇÃO, NOS TERMOS DO ARTIGO 12 PARÁGRAFO 1º DA LEI COMPLEMENTAR N°. 277, DE 07 DE OUTUBRO DE 2011. (ESTATUTO DOS SERVIDORES PÚBLICOS DO MUNICÍPIO DE BARUERI).

TRATA-SE DE PROCESSO SELETIVO PARA NOMEAÇÃO TEMPORÁRIA, QUE UTILIZOU-SE DA CLASSIFICAÇÃO DO CONCURSO PÚBLICO N° 001/2019, COMO CRITÉRIO DE SELEÇÃO.

O NÃO COMPARECIMENTO IMPLICARÁ EM SUA DESCLASSIFICAÇÃO TÃO SOMENTE DESTE PROCESSO SELETIVO, NÃO HAVENDO QUALQUER ALTERAÇÃO EM RELAÇÃO AO CONCURSO PÚBLICO.

NOME	FUNÇÃO TEMPORÁRIA	PROCESSO SELETIVO	CLASSIFICAÇÃO NO CONCURSO	CLASSIFICAÇÃO
ADRIANO DE AGUIAR LACERDA	PEB II - INFORMÁTICA	004/2021	65	42
WALASON DA SILVA REIS	PEB II - INFORMÁTICA	004/2021	66	43
DALILA CRISTINA SILVA ALVES	PEB II - INFORMÁTICA	004/2021	67	44

CILENE RODRIGUES BITTENCOURT
SECRETÁRIA DE ADMINISTRAÇÃO

PROCESSO SELETIVO PSPMB N.º 004/2022

CONVOCAÇÃO

CONVOCAMOS OS CANDIDATOS, ABAIXO RELACIONADOS, A COMPARECEREM NA SECRETARIA DE ADMINISTRAÇÃO, SITUADA À RUA DO PAÇO, N°. 08 - CENTRO – BARUERI – SP, NO PRAZO DE 5 (CINCO) DIAS CONTADOS DA PUBLICAÇÃO, NOS TERMOS DOS ARTIGOS 214 A 223 DA LEI COMPLEMENTAR N°. 277, DE 07 DE OUTUBRO DE 2011. (ESTATUTO DOS SERVIDORES PÚBLICOS DO MUNICÍPIO DE BARUERI).

O NÃO COMPARECIMENTO IMPLICARÁ EM SUA DESCLASSIFICAÇÃO.

NOME	FUNÇÃO TEMPORÁRIA	PROCESSO SELETIVO	CLASSIFICAÇÃO
ANA CÉSAR ALVES FIGUEIREDO PEREIRA	PROFESSOR DE DESENVOLVIMENTO INFANTIL	004/2022	49
UIARA ALMEIDA DE OLIVEIRA	PROFESSOR DE DESENVOLVIMENTO INFANTIL	004/2022	50
QUEZIA BREDER BENTO	PEB II - INGLÊS	004/2022	16

CILENE RODRIGUES BITTENCOURT
SECRETÁRIA DE ADMINISTRAÇÃO



SF SECRETARIA DE FINANÇAS

A Prefeitura Municipal de Barueri, por intermédio da Secretaria de Finanças, informa aos senhores proprietários e compromissários de imóveis, situados no município, que o **IMPOSTO SOBRE A PROPRIEDADE PREDIAL E TERRITORIAL URBANA (IPTU) de 2023** foi lançado, podendo ser pago em até **quatro vezes**, sendo o vencimento da 1ª em 31/03/2023, da 2ª em 28/04/2023, da 3ª em 31/05/2023 e da 4ª em 30/06/2023.

Informa, ainda, com relação aos contribuintes que, por ventura, ainda não receberam a notificação de lan-

çamento, que a obtenção da **2ª via**, poderá ser feita através da internet, acessando o portal de serviços portal.barueri.sp.gov.br, e clicando em seguida em **“cidadão”, “moradia”, “emissão de 2ª via IPTU”**. Caso haja qualquer problema na emissão através do portal, dirigir-se ao Ganha Tempo, Setor Azul – Finanças, localizado na Avenida Henriqueta Mendes Guerra, 550, Centro, Barueri.

Barueri, 23 de março de 2023
Gustavo Cesar
SECRETÁRIO DE FINANÇAS

PREFEITURA MUNICIPAL DE BARUERI

RUA PROF. JOÃO DA MATTA E LUZ, 84
CNPJ Nº 46.523.015/0001-35

Tabela 1 - Balanço Orçamentário

PREFEITURA MUNICIPAL DE BARUERI
RELATÓRIO RESUMIDO DA EXECUÇÃO ORÇAMENTÁRIA

BALANÇO ORÇAMENTÁRIO

ORÇAMENTOS FISCAL E DA SEGURIDADE SOCIAL

Período: 1º Bimestre

RREO - Anexo 1 (LRF, Art. 52, inciso I, alíneas "a" e "b" do inciso II e §1º)

RECEITAS	PREVISÃO INICIAL	PREVISÃO ATUALIZADA (a)	RECEITAS REALIZADAS				Em Reais	
			No Bimestre (b)	% (b/a)	Até o Bimestre (c)	% (c/a)	SALDO	
							(a-c)	
RECEITAS (EXCETO INTRA-ORÇAMENTÁRIAS) (I)	4.616.860.000,00	4.617.310.000,00	800.629.713,07	17,34	800.629.713,07	17,34	3.816.680.286,93	
RECEITAS CORRENTES	4.577.728.000,00	4.577.728.000,00	800.201.020,71	17,48	800.201.020,71	17,48	3.777.526.979,29	
IMPOSTOS, TAXAS E CONTRIBUIÇÕES DE MELHORIA	2.566.536.000,00	2.566.536.000,00	418.083.927,28	16,29	418.083.927,28	16,29	2.148.452.072,72	
Impostos	2.516.208.000,00	2.516.208.000,00	411.169.900,55	16,34	411.169.900,55	16,34	2.105.038.099,45	
Taxas	25.788.000,00	25.788.000,00	2.784.137,26	10,80	2.784.137,26	10,80	23.003.862,74	
Contribuição de Melhoria	24.540.000,00	24.540.000,00	4.129.889,47	16,83	4.129.889,47	16,83	20.410.110,53	
CONTRIBUIÇÕES	99.860.000,00	99.860.000,00	14.845.245,38	14,87	14.845.245,38	14,87	85.014.754,62	
Contribuições Sociais	99.860.000,00	99.860.000,00	14.845.245,38	14,87	14.845.245,38	14,87	85.014.754,62	
Contribuições Econômicas			-	-		-	-	
Contribuições para Entidades Privadas de Serviço Social e de Formação Profissional			-	-		-	-	
Contribuição para o Custeio do Serviço de Iluminação Pública			-	-		-	-	
RECEITA PATRIMONIAL	155.344.000,00	155.344.000,00	33.414.968,65	21,51	33.414.968,65	21,51	121.929.031,35	
Exploração do Patrimônio Imobiliário do Estado	1.812.000,00	1.812.000,00	391.077,65	21,58	391.077,65	21,58	1.420.922,35	
Valores Mobiliários	153.532.000,00	153.532.000,00	33.023.891,00	21,51	33.023.891,00	21,51	120.508.109,00	
Delegação de Serviços Públicos Mediante Concessão, Permissão, Autorização ou Licença			-	-		-	-	
Exploração de Recursos Naturais			-	-		-	-	
Exploração do Patrimônio Intangível			-	-		-	-	
Cessão de Direitos			-	-		-	-	
Demais Receitas Patrimoniais			-	-		-	-	
RECEITA AGROPECUÁRIA			-	-		-	-	
RECEITA INDUSTRIAL			-	-		-	-	
RECEITA DE SERVIÇOS	12.000,00	12.000,00	597,90	4,98	597,90	4,98	11.402,10	
Serviços Administrativos e Comerciais Gerais			-	-		-	-	
Serviços e Atividades Referentes à Navegação e ao Transporte			-	-		-	-	
Serviços e Atividades referentes à Saúde			-	-		-	-	
Serviços e Atividades Financeiras			-	-		-	-	
Outros Serviços	12.000,00	12.000,00	597,90	4,98	597,90	4,98	11.402,10	
TRANSFERÊNCIAS CORRENTES	1.703.936.000,00	1.703.936.000,00	324.631.575,78	19,05	324.631.575,78	19,05	1.379.304.424,22	
Transferências da União e de suas Entidades	265.472.000,00	265.472.000,00	46.512.860,76	17,52	46.512.860,76	17,52	218.959.139,24	
Transferências dos Estados e do Distrito Federal e de suas Entidades	952.464.000,00	952.464.000,00	186.350.994,38	19,57	186.350.994,38	19,57	766.113.005,62	
Transferências dos Municípios e de suas Entidades			-	-		-	-	
Transferências de Instituições Privadas			-	-		-	-	
Transferências de Outras Instituições Públicas	486.000.000,00	486.000.000,00	91.767.720,64	18,88	91.767.720,64	18,88	394.232.279,36	
Transferências do Exterior			-	-		-	-	
Outras Transferências			-	-		-	-	
OUTRAS RECEITAS CORRENTES	52.040.000,00	52.040.000,00	9.224.705,72	17,73	9.224.705,72	17,73	42.815.294,28	
Multas Administrativas, Contratuais e Judiciais	24.828.000,00	24.828.000,00	4.801.012,36	19,34	4.801.012,36	19,34	20.026.987,64	
Indenizações, Restituições e Ressarcimentos	5.576.000,00	5.576.000,00	1.483.238,26	26,60	1.483.238,26	26,60	4.092.761,74	
Bens, Direitos e Valores Incorporados ao Patrimônio Público			-	-		-	-	
Multa e Juros de Mora das Receitas de Capital			-	-		-	-	
Demais Receitas Correntes	21.636.000,00	21.636.000,00	2.940.455,10	13,59	2.940.455,10	13,59	18.695.544,90	
RECEITAS DE CAPITAL	39.132.000,00	39.582.000,00	428.692,36	1,08	428.692,36	1,08	39.153.307,64	
OPERAÇÕES DE CRÉDITO	-	-	-	-	-	-	-	
Operações de Crédito - Mercado Interno			-	-		-	-	
Operações de Crédito - Mercado Externo			-	-		-	-	
ALIENAÇÃO DE BENS	12.000,00	12.000,00	28.692,36	239,10	28.692,36	239,10	16.692,36	
Alienação de Bens Móveis	12.000,00	12.000,00	-	-	-	-	12.000,00	
Alienação de Bens Imóveis	-	-	28.692,36	-	28.692,36	-	28.692,36	
Alienação de Bens Intangíveis			-	-		-	-	
AMORTIZAÇÕES DE EMPRÉSTIMOS			-	-		-	-	
TRANSFERÊNCIAS DE CAPITAL	39.120.000,00	39.570.000,00	400.000,00	1,01	400.000,00	1,01	39.170.000,00	
Transferências da União e de suas Entidades	6.900.000,00	7.350.000,00	-	-	-	-	7.350.000,00	
Transferências dos Estados e do Distrito Federal e de suas Entidades	32.220.000,00	32.220.000,00	400.000,00	1,24	400.000,00	1,24	31.820.000,00	
Transferências dos Municípios e de suas Entidades			-	-		-	-	
Transferências de Instituições Privadas			-	-		-	-	
Transferências de Outras Instituições Públicas			-	-		-	-	
Transferências do Exterior			-	-		-	-	
Demais Transferências de Capital			-	-		-	-	
OUTRAS RECEITAS DE CAPITAL	-	-	-	-	-	-	-	
Integralização do Capital Social			-	-		-	-	
Remuneração das Disponibilidades do Tesouro			-	-		-	-	
Resgate de Títulos do Tesouro			-	-		-	-	
Demais Receitas de Capital			-	-		-	-	
RECEITAS (INTRA-ORÇAMENTÁRIAS) (II)	219.140.000,00	219.140.000,00	23.788.405,93	10,86	23.788.405,93	10,86	195.351.594,07	
SUBTOTAL DAS RECEITAS (III) = (I + II)	4.836.000.000,00	4.836.450.000,00	824.418.119,00	17,05	824.418.119,00	17,05	4.012.031.881,00	
OPERAÇÕES DE CRÉDITO / REFINANCIAMENTO (IV)	-	-	-	-	-	-	-	
Operações de Crédito Internas	-	-	-	-	-	-	-	
Mobiliária			-	-		-	-	
Contratual			-	-		-	-	
Operações de Crédito Externas	-	-	-	-	-	-	-	
Mobiliária			-	-		-	-	
Contratual			-	-		-	-	
TOTAL DAS RECEITAS (V) = (III + IV)	4.836.000.000,00	4.836.450.000,00	824.418.119,00	17,05	824.418.119,00	17,05	4.012.031.881,00	
DEFICIT (VI)					-			
TOTAL COM DÉFICIT (VII) = (V + VI)	4.836.000.000,00	4.836.450.000,00	824.418.119,00	17,05	824.418.119,00	17,05		
SALDOS DE EXERCÍCIOS ANTERIORES	-	127.683.500,00			127.683.500,00			
Recursos Arrecadados em Exercícios Anteriores - RPPS								
Superávit Financeiro Utilizado para Créditos Adicionais		127.683.500,00			127.683.500,00			

DESPESAS	DOTAÇÃO INICIAL	DOTAÇÃO ATUALIZADA	DESPESAS EMPENHADAS		SALDO (g) = (e-f)	DESPESAS LIQUIDADAS		SALDO (i) = (e-h)	DESPESAS PAGAS (j)	INSCRITAS EM RESTOS A PAGAR NÃO PROCESSADOS (k)
			No Bimestre	Até o Bimestre		No Bimestre	Até o Bimestre			
(d)	(e)	(f)	(g) = (e-f)	(h)	(i) = (e-h)	(j)	(k)			
DESPESAS (EXCETO INTRA-ORÇAMENTÁRIAS) (VIII)	4.616.629.000,00	4.744.762.500,00	2.424.334.380,53	2.424.334.380,53	2.320.428.119,47	475.354.918,18	475.354.918,18	4.269.407.581,82	465.949.220,45	-
DESPESAS CORRENTES	3.833.920.000,00	3.875.417.300,00	2.006.424.566,85	2.006.424.566,85	1.868.992.733,15	417.949.457,37	417.949.457,37	3.457.467.842,63	408.584.662,19	-
PESSOAL E ENCARGOS SOCIAIS	1.603.819.290,00	1.603.819.290,00	620.032.005,22	620.032.005,22	983.787.284,78	189.768.491,36	189.768.491,36	1.414.050.798,64	188.831.869,35	
JUROS E ENCARGOS DA DÍVIDA	3.480.000,00	3.480.000,00	1.534.285,40	1.534.285,40	1.945.714,60	520.121,17	520.121,17	2.959.878,83	520.121,17	
OUTRAS DESPESAS CORRENTES	2.226.620.710,00	2.268.118.010,00	1.384.858.276,23	1.384.858.276,23	883.259.733,77	227.660.844,84	227.660.844,84	2.040.457.165,16	219.232.671,67	
DESPESAS DE CAPITAL	617.284.000,00	703.920.200,00	417.909.813,68	417.909.813,68	286.010.386,32	57.405.460,81	57.405.460,81	646.514.739,19	57.364.558,26	-
INVESTIMENTOS	605.812.000,00	692.448.200,00	414.176.336,32	414.176.336,32	278.271.863,68	55.554.537,55	55.554.537,55	636.893.662,45	55.513.635,00	
INVERSÕES FINANCEIRAS					-			-	-	
AMORTIZAÇÃO DA DÍVIDA	11.472.000,00	11.472.000,00	3.733.477,36	3.733.477,36	7.738.522,64	1.850.923,26	1.850.923,26	9.621.076,74	1.850.923,26	
RESERVA DE CONTINGÊNCIA	165.425.000,00	165.425.000,00			165.425.000,00			165.425.000,00		
DESPESAS (INTRA-ORÇAMENTÁRIAS) (IX)	219.371.000,00	219.371.000,00	70.110.860,59	70.110.860,59	149.260.139,41	13.429.574,40	13.429.574,40	205.941.425,60	12.120.381,00	-
SUBTOTAL DAS DESPESAS (X) = (VIII + IX)	4.836.000.000,00	4.964.133.500,00	2.494.445.241,12	2.494.445.241,12	2.469.688.258,88	488.784.492,58	488.784.492,58	4.475.349.007,42	478.069.601,45	-
AMORTIZAÇÃO DA DIV. / REFINANCIAMENTO (XI)	-	-	-	-	-	-	-	-	-	-
Amortização da Dívida Interna	-	-	-	-	-	-	-	-	-	-
Dívida Mobiliária										
Outras Dívidas										
Amortização da Dívida Externa	-	-	-	-	-	-	-	-	-	-
Dívida Mobiliária										
Outras Dívidas										
TOTAL DAS DESPESAS (XII) = (X + XI)	4.836.000.000,00	4.964.133.500,00	2.494.445.241,12	2.494.445.241,12	2.469.688.258,88	488.784.492,58	488.784.492,58	4.475.349.007,42	478.069.601,45	-
SUPERÁVIT (XIII)				-			335.633.626,42		346.348.517,55	
TOTAL COM SUPERÁVIT (XIV) = (XII + XIII)	4.836.000.000,00	4.964.133.500,00	2.494.445.241,12	2.494.445.241,12		488.784.492,58	824.418.119,00		824.418.119,00	
RESERVA DO RPPS					-			-		

META DA RECEITA APROVADA NA LDO	4.115.400.000,00
META DA DESPESA APROVADA NA LDO	4.115.400.000,00

RECEITAS INTRA-ORÇAMENTÁRIAS	PREVISÃO INICIAL	PREVISÃO ATUALIZADA (a)	RECEITAS REALIZADAS				SALDO (a-c)
			No Bimestre (b)	% (b/a)	Até o Bimestre (c)	% (c/a)	
RECEITAS (INTRA-ORÇAMENTÁRIAS) (II)	219.140.000,00	219.140.000,00	23.788.405,93	10,86	23.788.405,93	10,86	195.351.594,07
RECEITAS CORRENTES	219.140.000,00	219.140.000,00	23.788.405,93	10,86	23.788.405,93	10,86	195.351.594,07
IMPOSTOS, TAXAS E CONTRIBUIÇÕES DE MELHORIA	-	-	-	-	-	-	-
Impostos	-	-	-	-	-	-	-
Taxas	-	-	-	-	-	-	-
Contribuição de Melhoria	-	-	-	-	-	-	-
CONTRIBUIÇÕES	170.947.000,00	170.947.000,00	23.788.405,93	13,92	23.788.405,93	13,92	147.158.594,07
Contribuições Sociais	170.947.000,00	170.947.000,00	23.788.405,93	13,92	23.788.405,93	13,92	147.158.594,07
Contribuições Econômicas	-	-	-	-	-	-	-
Contribuições para Entidades Privadas de Serviço Social	-	-	-	-	-	-	-
L e de Formação Profissional	-	-	-	-	-	-	-
Contribuição para o Custeio do Serviço de Iluminação	-	-	-	-	-	-	-
L Pública	-	-	-	-	-	-	-
RECEITA PATRIMONIAL	-	-	-	-	-	-	-
Exploração do Patrimônio Imobiliário do Estado	-	-	-	-	-	-	-
Valores Mobiliários	-	-	-	-	-	-	-
Delegação de Serviços Públicos Mediante Concessão,	-	-	-	-	-	-	-
L Permissão, Autorização ou Licença	-	-	-	-	-	-	-
Exploração de Recursos Naturais	-	-	-	-	-	-	-
Exploração do Patrimônio Intangível	-	-	-	-	-	-	-
Cessão de Direitos	-	-	-	-	-	-	-
Demais Receitas Patrimoniais	-	-	-	-	-	-	-
RECEITA AGROPECUÁRIA	-	-	-	-	-	-	-
RECEITA INDUSTRIAL	-	-	-	-	-	-	-
RECEITA DE SERVIÇOS	-	-	-	-	-	-	-
Serviços Administrativos e Comerciais Gerais	-	-	-	-	-	-	-
Serviços e Atividades Referentes à Navegação e ao	-	-	-	-	-	-	-
L Transporte	-	-	-	-	-	-	-
Serviços e Atividades referentes à Saúde	-	-	-	-	-	-	-
Serviços e Atividades Financeiras	-	-	-	-	-	-	-
Outros Serviços	-	-	-	-	-	-	-
TRANSFERÊNCIAS CORRENTES	-	-	-	-	-	-	-
Transferências da União e de	-	-	-	-	-	-	-
L suas Entidades	-	-	-	-	-	-	-
Transferências dos Estados e do Distrito Federal e de	-	-	-	-	-	-	-
L suas Entidades	-	-	-	-	-	-	-
Transferências dos Municípios e de suas Entidades	-	-	-	-	-	-	-
Transferências de Instituições Privadas	-	-	-	-	-	-	-
Transferências de Outras Instituições Públicas	-	-	-	-	-	-	-
Transferências do Exterior	-	-	-	-	-	-	-
Outras Transferências	-	-	-	-	-	-	-
OUTRAS RECEITAS CORRENTES	48.193.000,00	48.193.000,00	-	-	-	-	48.193.000,00
Multas Administrativas, Contratuais e Judiciais	-	-	-	-	-	-	-
Indenizações, Restituições e Ressarcimentos	-	-	-	-	-	-	-
Bens, Direitos e Valores Incorporados ao Patrimônio	-	-	-	-	-	-	-
L Público	-	-	-	-	-	-	-
Multas e Juros de Mora das Receitas de Capital	-	-	-	-	-	-	-
Demais Receitas Correntes	48.193.000,00	48.193.000,00	-	-	-	-	48.193.000,00
RECEITAS DE CAPITAL	-	-	-	-	-	-	-
OPERAÇÕES DE CRÉDITO	-	-	-	-	-	-	-
Operações de Crédito - Mercado Interno	-	-	-	-	-	-	-
Operações de Crédito - Mercado Externo	-	-	-	-	-	-	-
ALIENAÇÃO DE BENS	-	-	-	-	-	-	-
Alienação de Bens Móveis	-	-	-	-	-	-	-
Alienação de Bens Imóveis	-	-	-	-	-	-	-
Alienação de Bens Intangíveis	-	-	-	-	-	-	-
AMORTIZAÇÕES DE EMPRÉSTIMOS	-	-	-	-	-	-	-
TRANSFERÊNCIAS DE CAPITAL	-	-	-	-	-	-	-
Transferências da União e de suas Entidades	-	-	-	-	-	-	-
Transferências dos Estados e do Distrito Federal e de suas	-	-	-	-	-	-	-
L Entidades	-	-	-	-	-	-	-
Transferências dos Municípios e de suas Entidades	-	-	-	-	-	-	-
Transferências de Instituições Privadas	-	-	-	-	-	-	-
Transferências de Outras Instituições Públicas	-	-	-	-	-	-	-
Transferências do Exterior	-	-	-	-	-	-	-
Demais Transferências de Capital	-	-	-	-	-	-	-
OUTRAS RECEITAS DE CAPITAL	-	-	-	-	-	-	-
Integralização do Capital Social	-	-	-	-	-	-	-
Remuneração das Disponibilidades do Tesouro	-	-	-	-	-	-	-
Resgate de Títulos do Tesouro	-	-	-	-	-	-	-
Demais Receitas de Capital	-	-	-	-	-	-	-

DESPESAS INTRA-ORÇAMENTÁRIAS	DOTAÇÃO INICIAL (d)	DOTAÇÃO ATUALIZADA (e)	DESPESAS EMPENHADAS		SALDO (g) = (e-f)	DESPESAS LIQUIDADAS		SALDO (i) = (e-h)	DESPESAS PAGAS (j)	INSCRITAS EM RESTOS A PAGAR NÃO PROCESSADOS (k)
			No Bimestre	Até o Bimestre (f)		No Bimestre	Até o Bimestre (h)			
DESPESAS (INTRA-ORÇAMENTÁRIAS) (IX)	219.371.000,00	219.371.000,00	70.110.860,59	70.110.860,59	149.260.139,41	13.429.574,40	13.429.574,40	205.941.425,60	12.120.381,00	-
DESPESAS CORRENTES	219.371.000,00	219.371.000,00	70.110.860,59	70.110.860,59	149.260.139,41	13.429.574,40	13.429.574,40	205.941.425,60	12.120.381,00	-
PESSOAL E ENCARGOS SOCIAIS	219.346.000,00	219.346.000,00	70.110.860,59	70.110.860,59	149.235.139,41	13.429.574,40	13.429.574,40	205.916.425,60	12.120.381,00	-
JUROS E ENCARGOS DA DÍVIDA	-	-	-	-	-	-	-	-	-	-
OUTRAS DESPESAS CORRENTES	25.000,00	25.000,00	-	-	25.000,00	-	-	25.000,00	-	-
DESPESAS DE CAPITAL	-	-	-	-	-	-	-	-	-	-
INVESTIMENTOS	-	-	-	-	-	-	-	-	-	-
INVERSÕES FINANCEIRAS	-	-	-	-	-	-	-	-	-	-
AMORTIZAÇÃO DA DÍVIDA	-	-	-	-	-	-	-	-	-	-
RESERVA DE CONTINGÊNCIA	-	-	-	-	-	-	-	-	-	-

FONTE: Sistema CECAM, Unidade Responsável: CONTABILIDADE. Emissão: 14/03/2023, às 11:36:39. Assinado Digitalmente no dia 14/03/2023, às 11:36:39.
1 Essa coluna poderá ser apresentada somente no último bimestre

RUBENS FURLAN
Prefeito Municipal

GUSTAVO CESAR
Secretário de Finanças

CRISTIANE DE CHIATTO TIJON
Coordenadoria Téc. De Contabilidade e Orçamento

CLAUDEMIR PALMA DA SILVA
Divisão de Controle Constitucionais e Avaliação



Siga o IPRESB nas redes sociais

Fique por dentro de notícias, eventos e conteúdos sobre a previdência do servidor.



 @ipresbbarueri

 @ipresb_

 IPRESB Instituto de Previdência Social

ACOMPANHE O NOSSO SITE OFICIAL:

<https://ipresb.barueri.sp.gov.br>

PREFEITURA MUNICIPAL DE BARUERI

RUA PROF. JOÃO DA MATTA E LUZ, 84
CNPJ Nº 46.523.015/0001-35

Tabela 2 - Demonstrativo da Execução das Despesas por Função/Subfunção

PREFEITURA MUNICIPAL DE BARUERI
RELATÓRIO RESUMIDO DA EXECUÇÃO ORÇAMENTÁRIA
DEMONSTRATIVO DA EXECUÇÃO DAS DESPESAS POR FUNÇÃO/SUBFUNÇÃO
ORÇAMENTOS FISCAL E DA SEGURIDADE SOCIAL
Período: 1º Bimestre

RREO - Anexo 2 (LRF, Art. 52, inciso II, alínea "c")											Em Reais
FUNÇÃO/SUBFUNÇÃO	DOTAÇÃO INICIAL	DOTAÇÃO ATUALIZADA (a)	DESPESAS EMPENHADAS			SALDO (c) = (a-b)	DESPESAS LIQUIDADAS			SALDO (e) = (a-d)	INSCRITAS EM RESTOS A PAGAR NÃO PROCESSADOS
			No Bimestre	Até o Bimestre (b)	% (b/total b)		No Bimestre	Até o Bimestre (d)	% (d/total d)		
DESPESAS (EXCETO INTRA-ORÇAMENTÁRIAS) (I)	4.616.629.000,00	4.744.762.500,00	2.424.334.380,53	2.424.334.380,53	97,19	2.320.428.119,47	475.354.918,18	475.354.918,18	97,25	4.269.407.581,82	-
LEGISLATIVA	75.657.000,00	75.657.000,00	57.294.857,36	57.294.857,36	2,30	18.362.142,64	9.034.119,55	9.034.119,55	1,85	66.622.880,45	-
Ação Legislativa	75.657.000,00	75.657.000,00	57.294.857,36	57.294.857,36	2,30	18.362.142,64	9.034.119,55	9.034.119,55	1,85	66.622.880,45	-
Controle Externo					-	-			-	-	-
Administração Geral					-	-			-	-	-
Demais Subfunções					-	-			-	-	-
JUDICIÁRIA	-	-	-	-	-	-	-	-	-	-	-
Ação Judiciária					-	-			-	-	-
Defesa do Interesse Público no Processo Judiciário					-	-			-	-	-
Administração Geral					-	-			-	-	-
Demais Subfunções					-	-			-	-	-
ESSENCIAL A JUSTIÇA	-	-	-	-	-	-	-	-	-	-	-
Defesa da Ordem Jurídica					-	-			-	-	-
Representação Judicial e Extrajudicial					-	-			-	-	-
Administração Geral					-	-			-	-	-
Demais Subfunções					-	-			-	-	-
ADMINISTRAÇÃO	511.155.000,00	511.809.000,00	233.689.978,02	233.689.978,02	9,37	278.119.021,98	56.759.476,80	56.759.476,80	11,61	455.049.523,20	-
Planejamento e Orçamento					-	-			-	-	-
Administração Geral	426.336.000,00	426.910.000,00	206.874.112,76	206.874.112,76	8,29	220.035.887,24	47.976.845,95	47.976.845,95	9,82	378.933.154,05	-
Administração Financeira	36.284.000,00	36.284.000,00	10.926.018,68	10.926.018,68	0,44	25.357.981,32	3.470.026,17	3.470.026,17	0,71	32.813.973,83	-
Controle Interno					-	-			-	-	-
Normatização e Fiscalização					-	-			-	-	-
Tecnologia da Informação	21.483.000,00	21.563.000,00	12.128.837,56	12.128.837,56	0,49	9.434.162,44	4.329.425,48	4.329.425,48	0,89	17.233.574,52	-
Ordenamento Territorial					-	-			-	-	-
Formação de Recursos Humanos					-	-			-	-	-
Administração de Receitas					-	-			-	-	-
Administração de Concessões					-	-			-	-	-
Comunicação Social	27.052.000,00	27.052.000,00	3.761.009,02	3.761.009,02	0,15	23.290.990,98	983.179,20	983.179,20	0,20	26.068.820,80	-
Demais Subfunções					-	-			-	-	-
DEFESA NACIONAL	-	-	-	-	-	-	-	-	-	-	-
Defesa Aérea					-	-			-	-	-
Defesa Naval					-	-			-	-	-
Defesa Terrestre					-	-			-	-	-
Administração Geral					-	-			-	-	-
Demais Subfunções					-	-			-	-	-
SEGURANÇA PÚBLICA	2.726.000,00	2.726.000,00	2.101.426,13	2.101.426,13	0,08	624.573,87	179.933,31	179.933,31	0,04	2.546.066,69	-
Policimento					-	-			-	-	-
Defesa Civil	2.726.000,00	2.726.000,00	2.101.426,13	2.101.426,13	0,08	624.573,87	179.933,31	179.933,31	0,04	2.546.066,69	-
Informação e Inteligência					-	-			-	-	-
Administração Geral					-	-			-	-	-
Demais Subfunções					-	-			-	-	-
RELAÇÕES EXTERIORES	-	-	-	-	-	-	-	-	-	-	-
Relações Diplomáticas					-	-			-	-	-
Cooperação Internacional					-	-			-	-	-
Administração Geral					-	-			-	-	-
Demais Subfunções					-	-			-	-	-
ASSISTÊNCIA SOCIAL	266.618.000,00	272.478.100,00	148.128.915,70	148.128.915,70	5,94	124.349.184,30	26.533.433,80	26.533.433,80	5,43	245.944.666,20	-
Assistência ao Idoso					-	-			-	-	-
Assistência ao Portador de Deficiência	23.228.000,00	23.693.000,00	15.489.142,31	15.489.142,31	0,62	8.203.857,69	1.734.237,37	1.734.237,37	0,35	21.958.762,63	-
Assistência à Criança e ao Adolescente	2.345.000,00	2.345.000,00	386.703,73	386.703,73	0,02	1.958.296,27	108.878,58	108.878,58	0,02	2.236.121,42	-
Assistência Comunitária	241.045.000,00	246.440.100,00	132.253.069,66	132.253.069,66	5,30	114.187.030,34	24.690.317,85	24.690.317,85	5,05	221.749.782,15	-
Administração Geral					-	-			-	-	-
Demais Subfunções					-	-			-	-	-
PREVIDÊNCIA SOCIAL	259.650.000,00	259.650.000,00	38.617.379,65	38.617.379,65	1,55	221.032.620,35	32.146.011,16	32.146.011,16	6,58	227.503.988,84	-
Previdência Básica					-	-			-	-	-
Previdência do Regime Estatutário	259.650.000,00	259.650.000,00	38.617.379,65	38.617.379,65	1,55	221.032.620,35	32.146.011,16	32.146.011,16	6,58	227.503.988,84	-
Previdência Complementar					-	-			-	-	-
Previdência Especial					-	-			-	-	-
Administração Geral					-	-			-	-	-
Demais Subfunções					-	-			-	-	-
SAÚDE	1.109.496.000,00	1.113.633.100,00	694.774.221,04	694.774.221,04	27,85	418.858.878,96	141.859.201,78	141.859.201,78	29,02	971.773.898,22	-
Atenção Básica	212.997.000,00	216.420.000,00	89.338.271,35	89.338.271,35	3,58	127.081.728,65	22.274.138,90	22.274.138,90	4,56	194.145.861,10	-
Assistência Hospitalar e Ambulatorial	699.852.000,00	700.566.100,00	469.003.884,61	469.003.884,61	18,80	231.562.215,39	95.784.126,38	95.784.126,38	19,60	604.781.973,62	-
Suporte Profilático e Terapêutico	96.141.000,00	96.141.000,00	83.587.095,24	83.587.095,24	3,35	12.553.904,76	12.267.525,72	12.267.525,72	2,51	83.873.474,28	-
Vigilância Sanitária	6.266.000,00	6.266.000,00	2.836.371,11	2.836.371,11	0,11	3.429.628,89	801.905,50	801.905,50	0,16	5.464.094,50	-
Vigilância Epidemiológica	6.518.000,00	6.518.000,00	4.018.140,68	4.018.140,68	0,16	2.499.859,32	867.967,25	867.967,25	0,18	5.650.032,75	-
Alimentação e Nutrição					-	-			-	-	-
Administração Geral	87.722.000,00	87.722.000,00	45.990.458,05	45.990.458,05	1,84	41.731.541,95	9.863.538,03	9.863.538,03	2,02	77.858.461,97	-
Demais Subfunções					-	-			-	-	-
TRABALHO	-	-	-	-	-	-	-	-	-	-	-
Proteção e Benefícios ao Trabalhador					-	-			-	-	-
Relações de Trabalho					-	-			-	-	-
Empregabilidade					-	-			-	-	-
Fomento ao Trabalho					-	-			-	-	-
Administração Geral					-	-			-	-	-
Demais Subfunções					-	-			-	-	-
EDUCAÇÃO	1.381.820.000,00	1.421.242.400,00	666.583.141,41	666.583.141,41	26,72	754.659.258,59	154.177.920,34	154.177.920,34	31,54	1.267.064.479,66	-
Ensino Fundamental	742.858.000,00	763.255.000,00	357.072.045,27	357.072.045,27	14,31	406.182.954,73	85.490.156,56	85.490.156,56	17,49	677.764.843,44	-
Ensino Médio	11.861.000,00	11.861.000,00	2.785.937,85	2.785.937,85	0,11	9.075.062,15	1.548.087,48	1.548.087,48	0,32	10.312.912,52	-
Ensino Profissional	90.132.000,00	90.132.000,00	13.833.059,90	13.833.059,90	0,55	76.298.940,10	7.969.109,56	7.969.109,56	1,63	82.162.890,44	-
Ensino Superior	267.000,00	267.000,00	-	-	-	267.000,00	-	-	-	267.000,00	-
Educação Infantil	429.677.000,00	437.302.000,00	215.039.786,45	215.039.786,45	8,62	222.262.213,55	40.687.775,39	40.687.775,39	8,32	396.614.224,61	-
Educação de Jovens e Adultos	354.000,00	354.000,00	61.875,00	61.875,00	0,00	292.125,00	-	-	-	354.000,00	-
Educação Especial					-	-			-	-	-
Educação Básica					-	-			-	-	-
Administração Geral	19.779.000,00	29.974.400,00	13.237.343,78	13.237.343,78	0,53	16.737.056,22	12.434.624,12	12.434.624,12	2,54	17.539.775,88	-
Demais Subfunções	86.892.000,00	88.097.000,00	64.553.093,16	64.553.093,16	2,59	23.543.906,84	6.048.167,23	6.048.167,23	1,24	82.048.832,77	-
CULTURA	39.912.000,00	41.551.000,00	21.207.685,56	21.207.685,56	0,85	20.343.314,44	5.008.459,14	5.008.459,14	1,02	36.542.540,86	-
Patrimônio Histórico, Artístico e Arqueológico					-	-			-	-	-
Difusão Cultural	39.912.000,00	41.551.000,00	21.207.685,56	21.207.685,56	0,85	20.343.314,44	5.008.459,14	5.008.459,14	1,02	36.542.540,86	-
Administração Geral					-	-			-	-	-
Demais Subfunções					-	-			-	-	-
DIREITOS DA CIDADANIA	-	-	-	-	-	-	-	-	-	-	-
Custódia e Reintegração Social					-	-			-	-	-
Direitos Individuais, Coletivos e Difusos					-	-			-	-	-
Assistência aos Povos Indígenas					-	-			-	-	-
Administração Geral					-	-			-	-	-
Demais Subfunções					-	-			-	-	-
URBANISMO	569.607.000,00	594.497.000,00	373.438.453,01	373.438.453,01	14,97	221.058.546,99	38.267.808,82	38.267.808,82	7,83	556.229.191,18	-
Infra-Estrutura Urbana	340.841.000,00	340.591.000,00	199.717.194,75	199.717.194,75	8,01	140.873.805,25	26.457.905,51	26.457.905,51	5,41	314.133.094,49	-
Serviços Urbanos	214.847.000,00	239.987.000,00	165.853.647,74	165.853.647,74	6,65	74.133.352,26	11.809.903,31	11.809.903,31	2,42	228.177.096,69	-
Transportes Coletivos Urbanos	13.919.000,00	13.919.000,00	7.867.610,52	7.867.610,52	0,32	6.051.389,48	-	-	-	13.919.000,00	-
Administração Geral					-	-			-	-	-
Demais Subfunções					-	-			-	-	-



HABITAÇÃO	20.438.000,00	61.598.000,00	15.399.893,82	15.399.893,82	0,62	46.198.106,18	1.568.239,28	1.568.239,28	0,32	60.029.760,72	-
Habitación Rural					-	-			-	-	
Habitación Urbana	20.438.000,00	61.598.000,00	15.399.893,82	15.399.893,82	0,62	46.198.106,18	1.568.239,28	1.568.239,28	0,32	60.029.760,72	
Administração Geral					-	-			-	-	
Demais Subfunções					-	-			-	-	
SANEAMENTO	8.714.000,00	8.714.000,00	8.000.000,00	8.000.000,00	0,32	714.000,00	-	-	-	8.714.000,00	-
Saneamento Básico Rural					-	-			-	-	
Saneamento Básico Urbano	8.564.000,00	8.564.000,00	8.000.000,00	8.000.000,00	0,32	564.000,00	-	-	-	8.564.000,00	
Administração Geral					-	-			-	-	
Demais Subfunções	150.000,00	150.000,00	-	-	-	150.000,00	-	-	-	150.000,00	
GESTÃO AMBIENTAL	148.455.000,00	150.695.000,00	141.048.311,68	141.048.311,68	5,65	9.646.688,32	5.506.284,57	5.506.284,57	1,13	145.188.715,43	-
Preservação e Conservação Ambiental	133.000,00	133.000,00	-	-	-	133.000,00	-	-	-	133.000,00	
Controle Ambiental					-	-			-	-	
Recuperação de Áreas Degradadas					-	-			-	-	
Recursos Hídricos					-	-			-	-	
Meteorologia					-	-			-	-	
Administração Geral	23.546.000,00	23.786.000,00	14.642.070,80	14.642.070,80	0,59	9.143.929,20	2.638.358,55	2.638.358,55	0,54	21.147.641,45	
Demais Subfunções	124.776.000,00	126.776.000,00	126.406.240,88	126.406.240,88	5,07	369.759,12	2.867.926,02	2.867.926,02	0,59	123.908.073,98	
CIÊNCIA E TECNOLOGIA	-	-	-	-	-	-	-	-	-	-	-
Desenvolvimento Científico					-	-			-	-	
Desenvolvimento Tecnológico e Engenharia					-	-			-	-	
Difusão do Conhecimento Científico e Tecnológico					-	-			-	-	
Administração Geral					-	-			-	-	
Demais Subfunções					-	-			-	-	
AGRICULTURA	-	-	-	-	-	-	-	-	-	-	-
Abastecimento					-	-			-	-	
Extensão Rural					-	-			-	-	
Irrigação					-	-			-	-	
Promoção da Produção Agropecuária					-	-			-	-	
Defesa Agropecuária					-	-			-	-	
Administração Geral					-	-			-	-	
Demais Subfunções					-	-			-	-	
ORGANIZAÇÃO AGRÁRIA	-	-	-	-	-	-	-	-	-	-	-
Reforma Agrária					-	-			-	-	
Colonização					-	-			-	-	
Administração Geral					-	-			-	-	
Demais Subfunções					-	-			-	-	
INDÚSTRIA	-	-	-	-	-	-	-	-	-	-	-
Promoção Industrial					-	-			-	-	
Produção Industrial					-	-			-	-	
Mineração					-	-			-	-	
Propriedade Industrial					-	-			-	-	
Normalização e Qualidade					-	-			-	-	
Administração Geral					-	-			-	-	
Demais Subfunções					-	-			-	-	
COMÉRCIO E SERVIÇOS	-	-	-	-	-	-	-	-	-	-	-
Promoção Comercial					-	-			-	-	
Comercialização					-	-			-	-	
Comércio Exterior					-	-			-	-	
Serviços Financeiros					-	-			-	-	
Turismo					-	-			-	-	
Administração Geral					-	-			-	-	
Demais Subfunções					-	-			-	-	
COMUNICAÇÕES	-	-	-	-	-	-	-	-	-	-	-
Comunicações Postais					-	-			-	-	
Telecomunicações					-	-			-	-	
Administração Geral					-	-			-	-	
Demais Subfunções					-	-			-	-	
ENERGIA	-	-	-	-	-	-	-	-	-	-	-
Conservação de Energia					-	-			-	-	
Energia Elétrica					-	-			-	-	
Petróleo					-	-			-	-	
Alcool					-	-			-	-	
Administração Geral					-	-			-	-	
Demais Subfunções					-	-			-	-	
TRANSPORTE	3.228.000,00	3.228.000,00	1.600.000,00	1.600.000,00	0,06	1.628.000,00	154.938,25	154.938,25	0,03	3.073.061,75	-
Transporte Aéreo					-	-			-	-	
Transporte Rodoviário	3.228.000,00	3.228.000,00	1.600.000,00	1.600.000,00	0,06	1.628.000,00	154.938,25	154.938,25	0,03	3.073.061,75	
Transporte Ferroviário					-	-			-	-	
Transporte Hidroviário					-	-			-	-	
Transportes Especiais					-	-			-	-	
Administração Geral					-	-			-	-	
Demais Subfunções					-	-			-	-	
DESPORTO E LAZER	53.728.000,00	61.858.900,00	22.450.117,15	22.450.117,15	0,90	39.408.782,85	4.159.091,38	4.159.091,38	0,85	57.699.808,62	-
Desporto de Rendimento	12.000,00	12.000,00	-	-	-	12.000,00	-	-	-	12.000,00	
Desporto Comunitário	53.716.000,00	61.846.900,00	22.450.117,15	22.450.117,15	0,90	39.396.782,85	4.159.091,38	4.159.091,38	0,85	57.687.808,62	
Lazer					-	-			-	-	
Administração Geral					-	-			-	-	
Demais Subfunções					-	-			-	-	
ENCARGOS ESPECIAIS	-	-	-	-	-	-	-	-	-	-	-
Refinanciamento da Dívida Interna					-	-			-	-	
Refinanciamento da Dívida Externa					-	-			-	-	
Serviço da Dívida Interna					-	-			-	-	
Serviço da Dívida Externa					-	-			-	-	
Transferências					-	-			-	-	
Outros Encargos Especiais					-	-			-	-	
Transferências para a Educação Básica					-	-			-	-	
Demais Subfunções					-	-			-	-	
RESERVA DE CONTINGÊNCIA	165.425.000,00	165.425.000,00				165.425.000,00				165.425.000,00	
DESPESAS (INTRA-ORÇAMENTÁRIAS) (II)	219.371.000,00	219.371.000,00	70.110.860,59	70.110.860,59	2,81	149.260.139,41	13.429.574,40	13.429.574,40	2,75	205.941.425,60	-
TOTAL (III) = (I + II)	4.836.000.000,00	4.964.133.500,00	2.494.445.241,12	2.494.445.241,12	100,00	2.469.688.258,88	488.784.492,58	488.784.492,58	100,00	4.475.349.007,42	-

FUNÇÃO/SUBFUNÇÃO	DOTAÇÃO	DOTAÇÃO	DESPESAS EMPENHADAS			SALDO	DESPESAS LIQUIDADAS			SALDO	INSCRITAS EM RESTOS A PAGAR NÃO PROCESSADOS
	INICIAL	ATUALIZADA	No Bimestre	Até o Bimestre	%		No Bimestre	Até o Bimestre	%		
		(a)		(b)	(b/total b)	(c) = (a-b)		(d)	(d/total d)	(e) = (a-d)	(f)
DESPESAS (INTRA-ORÇAMENTARIAS) (II)	219.371.000,00	219.371.000,00	70.110.860,59	70.110.860,59	2,81	149.260.139,41	13.429.574,40	13.429.574,40	2,75	205.941.425,60	-
LEGISLATIVA	3.000.000,00	3.000.000,00	2.925.000,00	2.925.000,00	0,12	75.000,00	458.614,74	458.614,74	0,09	2.541.385,26	-
Ação Legislativa	3.000.000,00	3.000.000,00	2.925.000,00	2.925.000,00	0,12	75.000,00	458.614,74	458.614,74	0,09	2.541.385,26	
Controle Externo					-	-			-	-	
Administração Geral					-	-			-	-	
Demais Subfunções					-	-			-	-	
JUDICIARIA	-	-	-	-	-	-	-	-	-	-	-
Ação Judiciária					-	-			-	-	
Defesa do Interesse Público no Processo Judiciário					-	-			-	-	
Administração Geral					-	-			-	-	
Demais Subfunções					-	-			-	-	
ESSENCIAL A JUSTIÇA	-	-	-	-	-	-	-	-	-	-	-
Defesa da Ordem Jurídica					-	-			-	-	
Representação Judicial e Extrajudicial					-	-			-	-	
Administração Geral					-	-			-	-	
Demais Subfunções					-	-			-	-	
ADMINISTRAÇÃO	31.486.000,00	31.486.000,00	10.499.737,08	10.499.737,08	0,42	20.986.262,92	1.790.185,26	1.790.185,26	0,37	29.695.814,74	-
Planejamento e Orçamento					-	-			-	-	
Administração Geral	28.119.000,00	28.119.000,00	9.329.737,08	9.329.737,08	0,37	18.789.262,92	1.598.416,61	1.598.416,61	0,33	26.520.583,39	
Administração Financeira	2.340.000,00	2.340.000,00	792.000,00	792.000,00	0,03	1.548.000,00	128.686,59	128.686,59	0,03	2.211.313,41	
Controle Interno					-	-			-	-	
Normatização e Fiscalização					-	-			-	-	
Tecnologia da Informação	780.000,00	780.000,00	312.000,00	312.000,00	0,01	468.000,00	52.669,18	52.669,18	0,01	727.330,82	
Ordenamento Territorial					-	-			-	-	
Formação de Recursos Humanos					-	-			-	-	
Administração de Receitas					-	-			-	-	
Administração de Concessões					-	-			-	-	
Comunicação Social	247.000,00	247.000,00	66.000,00	66.000,00	0,00	181.000,00	10.412,88	10.412,88	0,00	236.587,12	
Demais Subfunções					-	-			-	-	
DEFESA NACIONAL	-	-	-	-	-	-	-	-	-	-	-
Defesa Aérea					-	-			-	-	
Defesa Naval					-	-			-	-	
Defesa Terrestre					-	-			-	-	
Administração Geral					-	-			-	-	
Demais Subfunções					-	-			-	-	
SEGURANÇA PÚBLICA	-	-	-	-	-	-	-	-	-	-	-
Policiamento					-	-			-	-	
Defesa Civil					-	-			-	-	
Informação e Inteligência					-	-			-	-	
Administração Geral					-	-			-	-	
Demais Subfunções					-	-			-	-	

RELAÇÕES EXTERIORES	-	-	-	-	-	-	-	-	-	-	-
Relações Diplomáticas					-	-			-	-	
Cooperação Internacional					-	-			-	-	
Administração Geral					-	-			-	-	
Demais Subfunções					-	-			-	-	
ASSISTENCIA SOCIAL	5.889.000,00	5.889.000,00	2.114.683,02	2.114.683,02	0,08	3.774.316,98	343.300,52	343.300,52	0,07	5.545.699,48	-
Assistência ao Idoso					-	-			-	-	
Assistência ao Portador de Deficiência	1.729.000,00	1.729.000,00	588.000,00	588.000,00	0,02	1.141.000,00	96.503,82	96.503,82	0,02	1.632.496,18	
Assistência à Criança e ao Adolescente	26.000,00	26.000,00	8.683,02	8.683,02	0,00	17.316,98	1.494,52	1.494,52	0,00	24.505,48	
Assistência Comunitária	4.134.000,00	4.134.000,00	1.518.000,00	1.518.000,00	0,06	2.616.000,00	245.302,18	245.302,18	0,05	3.888.697,82	
Administração Geral					-	-			-	-	
Demais Subfunções					-	-			-	-	
PREVIDÊNCIA SOCIAL	925.000,00	925.000,00	708.000,00	708.000,00	0,03	217.000,00	53.111,57	53.111,57	0,01	871.888,43	-
Previdência Básica					-	-			-	-	
Previdência do Regime Estatutário	925.000,00	925.000,00	708.000,00	708.000,00	0,03	217.000,00	53.111,57	53.111,57	0,01	871.888,43	
Previdência Complementar					-	-			-	-	
Previdência Especial					-	-			-	-	
Administração Geral					-	-			-	-	
Demais Subfunções					-	-			-	-	
SAUDE	57.005.000,00	57.005.000,00	18.096.000,00	18.096.000,00	0,73	38.909.000,00	2.979.420,37	2.979.420,37	0,61	54.025.579,63	-
Atenção Básica	31.694.000,00	31.694.000,00	9.720.000,00	9.720.000,00	0,39	21.974.000,00	1.581.914,56	1.581.914,56	0,32	30.112.085,44	
Assistência Hospitalar e Ambulatorial	15.743.000,00	15.743.000,00	5.250.000,00	5.250.000,00	0,21	10.493.000,00	876.862,21	876.862,21	0,18	14.866.137,79	
Suporte Profilático e Terapêutico	520.000,00	520.000,00	150.000,00	150.000,00	0,01	370.000,00	20.873,57	20.873,57	0,00	499.126,43	
Vigilância Sanitária	962.000,00	962.000,00	348.000,00	348.000,00	0,01	614.000,00	57.939,25	57.939,25	0,01	904.060,75	
Vigilância Epidemiológica	1.092.000,00	1.092.000,00	408.000,00	408.000,00	0,02	684.000,00	68.402,42	68.402,42	0,01	1.023.597,58	
Alimentação e Nutrição					-	-			-	-	
Administração Geral	6.994.000,00	6.994.000,00	2.220.000,00	2.220.000,00	0,09	4.774.000,00	373.428,36	373.428,36	0,08	6.620.571,64	
Demais Subfunções					-	-			-	-	
TRABALHO	-	-	-	-	-	-	-	-	-	-	-
Proteção e Benefícios ao Trabalhador					-	-			-	-	
Relações de Trabalho					-	-			-	-	
Empregabilidade					-	-			-	-	
Fomento ao Trabalho					-	-			-	-	
Administração Geral					-	-			-	-	
Demais Subfunções					-	-			-	-	
EDUCAÇÃO	112.681.000,00	112.681.000,00	32.857.440,49	32.857.440,49	1,32	79.823.559,51	7.315.356,90	7.315.356,90	1,50	105.365.643,10	-
Ensino Fundamental	69.340.000,00	69.340.000,00	21.465.148,97	21.465.148,97	0,86	47.874.851,03	3.852.341,55	3.852.341,55	0,79	65.487.658,45	
Ensino Médio	2.010.000,00	2.010.000,00	312.856,47	312.856,47	0,01	1.697.143,53	312.856,47	312.856,47	0,06	1.697.143,53	
Ensino Profissional	9.183.000,00	9.183.000,00	1.429.368,83	1.429.368,83	0,06	7.753.631,17	1.429.368,83	1.429.368,83	0,29	7.753.631,17	
Ensino Superior	52.000,00	52.000,00	-	-	-	52.000,00	-	-	-	52.000,00	
Educação Infantil	31.330.000,00	31.330.000,00	9.566.400,00	9.566.400,00	0,38	21.763.600,00	1.637.123,83	1.637.123,83	0,33	29.692.876,17	
Educação de Jovens e Adultos	26.000,00	26.000,00	-	-	-	26.000,00	-	-	-	26.000,00	
Educação Especial					-	-			-	-	
Educação Básica					-	-			-	-	
Administração Geral	740.000,00	740.000,00	83.666,22	83.666,22	0,00	656.333,78	83.666,22	83.666,22	0,02	656.333,78	
Demais Subfunções					-	-			-	-	
CULTURA	1.144.000,00	1.144.000,00	408.000,00	408.000,00	0,02	736.000,00	67.248,31	67.248,31	0,01	1.076.751,69	-
Patrimônio Histórico, Artístico e Arqueológico					-	-			-	-	
Difusão Cultural	1.144.000,00	1.144.000,00	408.000,00	408.000,00	0,02	736.000,00	67.248,31	67.248,31	0,01	1.076.751,69	
Administração Geral					-	-			-	-	
Demais Subfunções					-	-			-	-	
DIREITOS DA CIDADANIA	-	-	-	-	-	-	-	-	-	-	-
Custódia e Reintegração Social					-	-			-	-	
Direitos Individuais, Coletivos e Difusos					-	-			-	-	
Assistência aos Povos Indígenas					-	-			-	-	
Administração Geral					-	-			-	-	
Demais Subfunções					-	-			-	-	
URBANISMO	2.834.000,00	2.834.000,00	960.000,00	960.000,00	0,04	1.874.000,00	156.580,37	156.580,37	0,03	2.677.419,63	-
Infra-Estrutura Urbana	1.066.000,00	1.066.000,00	378.000,00	378.000,00	0,02	688.000,00	63.549,47	63.549,47	0,01	1.002.450,53	
Serviços Urbanos	1.768.000,00	1.768.000,00	582.000,00	582.000,00	0,02	1.186.000,00	93.030,90	93.030,90	0,02	1.674.969,10	
Transportes Coletivos Urbanos					-	-			-	-	
Administração Geral					-	-			-	-	
Demais Subfunções					-	-			-	-	
HABITAÇÃO	195.000,00	195.000,00	114.000,00	114.000,00	0,00	81.000,00	18.274,89	18.274,89	0,00	176.725,11	-
Habitação Rural					-	-			-	-	
Habitação Urbana	195.000,00	195.000,00	114.000,00	114.000,00	0,00	81.000,00	18.274,89	18.274,89	0,00	176.725,11	
Administração Geral					-	-			-	-	
Demais Subfunções					-	-			-	-	
SANEAMENTO	-	-	-	-	-	-	-	-	-	-	-
Saneamento Básico Rural					-	-			-	-	
Saneamento Básico Urbano					-	-			-	-	
Administração Geral					-	-			-	-	
Demais Subfunções					-	-			-	-	
GESTAO AMBIENTAL	1.716.000,00	1.716.000,00	600.000,00	600.000,00	0,02	1.116.000,00	94.888,21	94.888,21	0,02	1.621.111,79	-
Preservação e Conservação Ambiental	13.000,00	13.000,00	-	-	-	13.000,00	-	-	-	13.000,00	
Controle Ambiental					-	-			-	-	
Recuperação de Areas Degradadas					-	-			-	-	
Recursos Hídricos					-	-			-	-	
Meteorologia					-	-			-	-	
Administração Geral	1.703.000,00	1.703.000,00	600.000,00	600.000,00	0,02	1.103.000,00	94.888,21	94.888,21	0,02	1.608.111,79	
Demais Subfunções					-	-			-	-	
CIENCIA E TECNOLOGIA	-	-	-	-	-	-	-	-	-	-	-
Desenvolvimento Científico					-	-			-	-	
Desenvolvimento Tecnológico e Engenharia					-	-			-	-	
Difusão do Conhecimento Científico e Tecnológico					-	-			-	-	
Administração Geral					-	-			-	-	
Demais Subfunções					-	-			-	-	
AGRICULTURA	-	-	-	-	-	-	-	-	-	-	-
Abastecimento					-	-			-	-	
Extensão Rural					-	-			-	-	
Irrigação					-	-			-	-	
Promoção da Produção Agropecuária					-	-			-	-	
Defesa Agropecuária					-	-			-	-	
Administração Geral					-	-			-	-	
Demais Subfunções					-	-			-	-	
ORGANIZAÇÃO AGRÁRIA	-	-	-	-	-	-	-	-	-	-	-
Reforma Agrária					-	-			-	-	
Colonização					-	-			-	-	
Administração Geral					-	-			-	-	
Demais Subfunções					-	-			-	-	
INDUSTRIA	-	-	-	-	-	-	-	-	-	-	-
Promoção Industrial					-	-			-	-	
Produção Industrial					-	-			-	-	
Mineração					-	-			-	-	
Propriedade Industrial					-	-			-	-	
Normalização e Qualidade					-	-			-	-	
Administração Geral					-	-			-	-	
Demais Subfunções					-	-			-	-	
COMERCIO E SERVIÇOS	-	-	-	-	-	-	-	-	-	-	-
Promoção Comercial					-	-			-	-	
Comercialização					-	-			-	-	
Comércio Exterior					-	-			-	-	
Serviços Financeiros					-	-			-	-	
Turismo					-	-			-	-	
Administração Geral					-	-			-	-	
Demais Subfunções					-	-			-	-	
COMUNICAÇÕES	-	-	-	-	-	-	-	-	-	-	-
Comunicações Postais					-	-			-	-	
Telecomunicações					-	-			-	-	
Administração Geral					-	-			-	-	
Demais Subfunções					-	-			-	-	
ENERGIA	-	-	-	-	-	-	-	-	-	-	-
Conservação de Energia					-	-			-	-	
Energia Elétrica					-	-			-	-	
Petróleo					-	-			-	-	
Alcool					-	-			-	-	
Administração Geral					-	-			-	-	
Demais Subfunções					-	-			-	-	
TRANSPORTE	-	-	-	-	-	-	-	-	-	-	-
Transporte Aereo					-	-			-	-	
Transporte Rodoviário					-	-			-	-	
Transporte Ferroviário					-	-			-	-	
Transporte Hidroviário					-	-			-	-	
Transportes Especiais					-	-			-	-	
Administração Geral					-	-			-	-	
Demais Subfunções					-	-			-	-	
DESPORTO E LAZER	2.496.000,00	2.496.000,00	828.000,00	828.000,00	0,03	1.668.000,00	152.593,26	152.593,26	0,03	2.343.406,74	-
Desporto de Rendimento					-	-			-	-	
Desporto Comunitário	2.496.000,00	2.496.000,00	828.000,00	828.000,00	0,03	1.668.000,00	152.593,26	152.593,26	0,03	2.343.406,74	
Lazer					-	-			-	-	
Administração Geral					-	-			-	-	
Demais Subfunções					-	-			-	-	</

PREFEITURA MUNICIPAL DE BARUERI

RUA PROF. JOÃO DA MATTA E LUZ, 84
CNPJ Nº 46.523.015/0001-35

Tabela 3 - Demonstrativo da Receita Corrente Líquida

PREFEITURA MUNICIPAL DE BARUERI
RELATÓRIO RESUMIDO DA EXECUÇÃO ORÇAMENTÁRIA
DEMONSTRATIVO DA RECEITA CORRENTE LÍQUIDA
ORÇAMENTOS FISCAL E DA SEGURIDADE SOCIAL

Período: 1º Bimestre

RREO - Anexo 3 (LRF, Art. 53, inciso I)

ESPECIFICAÇÃO	EVOLUÇÃO DA RECEITA REALIZADA NOS ÚLTIMOS 12 MESES												TOTAL (ULTIMOS 12 MESES)	PREVISÃO ATUALIZADA <EXERCÍCIO>
	mar/22	abr/22	mai/22	jun/22	jul/22	ago/22	set/22	out/22	nov/22	dez/22	jan/23	fev/23	Em Reais	
RECEITAS CORRENTES (I)	395.604.999,91	378.069.074,26	425.275.716,26	359.589.095,15	374.391.567,16	463.287.893,95	375.725.759,90	363.663.393,90	504.246.801,53	409.458.157,11	471.128.291,71	380.035.168,02	4.838.128.000,00	4.838.128.000,00
Impostos, Taxas e Contribuições de Melhoria	185.758.812,81	195.404.727,08	202.086.400,60	207.226.729,36	208.121.134,06	216.367.604,35	196.729.699,38	198.512.587,53	242.530.307,58	216.511.189,72	225.585.206,99	192.498.720,29	2.487.333.119,75	2.487.333.119,75
IPTU	812.878,99	8.505.241,87	14.002.070,06	11.202.092,87	10.591.353,62	7.144.963,74	1.043.800,02	956.995,42	895.858,97	1.000.353,27	966.235,39	1.253.865,97	58.375.710,19	69.108.000,00
ISS	151.629.101,90	159.178.398,67	158.950.944,76	165.469.619,12	170.424.340,09	175.565.367,60	169.710.795,42	171.802.625,18	204.410.586,52	179.278.420,57	202.463.952,01	166.379.996,27	2.075.264.148,11	2.122.764.000,00
ITBI	17.699.960,01	12.067.749,16	12.481.871,29	12.938.137,88	11.580.290,66	16.898.061,36	11.491.266,62	8.144.801,83	10.006.059,10	12.439.935,71	6.940.216,83	9.137.962,93	141.826.313,38	163.728.000,00
IRRFF	11.344.343,23	11.663.185,98	11.740.258,97	13.807.927,81	11.439.405,42	12.200.180,33	10.726.255,44	13.962.695,50	22.493.515,77	19.488.399,90	11.340.988,21	12.672.922,75	162.880.079,31	160.236.000,00
Outros Impostos, Taxas e Contribuições de Melhoria	4.272.528,68	3.990.151,40	4.911.255,52	3.808.951,68	4.085.744,27	4.559.031,32	3.757.581,88	3.645.469,60	4.724.287,22	4.304.080,27	3.873.814,55	3.053.972,37	48.986.868,76	50.700.000,00
Receita de Contribuições	6.884.258,85	7.184.690,54	7.250.933,87	7.863.874,64	7.448.434,30	7.466.200,24	7.649.635,40	7.446.918,85	7.895.387,96	14.657.338,26	7.309.872,14	7.535.373,24	96.592.918,29	99.860.000,00
Receita Patrimonial	20.157.266,28	30.364.934,66	41.316.181,96	10.770.952,73	5.729.358,52	47.747.184,19	9.779.627,43	6.828.636,68	37.660.780,23	16.117.318,13	4.325.513,67	29.089.454,98	155.344.000,00	155.344.000,00
Rendimentos de Aplicação Financeira	20.010.272,96	30.180.241,62	41.134.057,02	4.214.819,70	11.955.084,29	47.584.972,40	9.579.802,60	6.508.071,74	37.346.036,84	15.764.808,77	4.041.722,01	28.738.579,49	257.058.469,44	153.532.000,00
Outras Receitas Patrimoniais	146.993,32	184.693,04	182.124,94	6.556.133,03	-	6.225.725,77	199.824,83	320.564,94	314.743,39	352.509,36	283.791,66	350.875,49	2.828.740,02	1.812.000,00
Receita Agropecuária													-	-
Receita Industrial													-	-
Receita de Serviços	505,44	250,89	505,44	547,56	505,44	168,48	299,53	221,70	147,42	126,36	375,10	222,80	3.876,16	12.000,00
Transferências Correntes	180.735.958,04	143.130.211,29	172.685.853,09	130.375.412,55	144.491.503,15	171.902.983,35	130.822.344,36	144.465.015,24	208.188.971,49	155.943.459,45	227.421.719,55	148.172.295,25	1.958.332.726,81	1.964.336.000,00
Cota-Parte do FPM	7.493.592,58	8.882.560,67	9.880.962,34	9.245.525,87	12.443.896,11	9.037.955,90	8.315.266,72	7.911.695,01	9.943.560,46	15.450.298,98	9.999.668,52	13.384.068,39	121.989.051,55	123.180.000,00
Cota-Parte do ICMS	100.684.745,08	74.294.870,90	92.271.994,15	68.018.641,51	78.760.255,69	93.241.392,74	69.600.498,40	74.209.307,11	78.404.605,92	77.311.442,97	87.388.753,35	65.373.644,28	959.560.152,10	1.049.460.000,00
Cota-Parte do IPVA	13.397.425,06	10.015.071,38	9.959.298,32	7.202.208,36	4.919.741,48	5.411.204,69	4.591.087,72	3.372.070,52	3.611.790,07	3.319.726,64	59.522.525,54	18.309.950,34	143.652.100,12	123.120.000,00
Cota-Parte do ITR	6.179,86	6.309,51	9.285,31	3.246,89	14.882,59	3.672,04	5.462,35	5.340,89	6.052,43	12.654,86	5.147,53	4.655,59	82.889,85	60.000,00
Transferências da LC 61/1989	578.968,73	526.422,20	362.133,70	415.315,81	454.815,92	317.058,89	479.548,84	514.525,09	357.828,22	462.237,00	467.976,96	355.805,03	5.292.636,39	6.180.000,00
Transferências do FUNDEB	46.129.102,02	34.782.692,81	43.172.060,95	31.894.819,80	34.552.283,51	40.824.841,89	30.874.379,37	35.059.443,98	35.913.647,29	43.771.296,44	53.757.016,96	38.010.703,68	468.742.288,70	486.000.000,00
Outras Transferências Correntes	12.442.944,71	14.622.283,82	17.030.118,32	13.595.654,31	13.345.627,85	23.066.857,20	16.956.100,96	23.392.632,64	79.951.487,10	15.615.802,56	16.280.630,69	12.733.467,94	259.033.608,10	176.336.000,00
Outras Transferências Correntes	2.071.198,49	1.984.259,80	1.935.841,30	3.351.578,31	8.600.631,69	19.803.753,34	30.744.153,80	6.410.013,90	7.971.206,85	6.228.725,19	6.485.604,26	2.739.101,46	98.326.068,39	52.040.000,00
DEDUÇÕES (II)	45.196.172,70	51.269.504,65	64.854.413,65	24.888.042,99	37.673.483,76	79.043.459,30	54.119.218,16	30.774.768,98	60.420.802,32	36.856.239,46	40.017.676,09	51.565.024,23	576.678.806,29	465.760.000,00
Contrib. do Servidor para o Plano de Previdência	6.884.258,85	7.184.690,54	7.250.933,87	7.863.874,64	7.448.434,30	7.466.200,24	7.649.635,40	7.446.918,85	7.895.387,96	14.657.338,26	7.309.872,14	7.535.373,24	96.592.918,29	99.860.000,00
Compensação Financ. entre Regimes Previdência	47.180,76	47.180,76	47.180,76	47.180,76	5.563.144,89	13.957.421,18	25.854.417,72	3.445.833,60	2.066.045,21	1.552.851,59	1.230.989,62	710.815,50	54.570.242,35	5.500.000,00
Rendimentos de Aplicações de Recursos Previdenciários	13.832.551,30	25.292.586,44	35.059.564,38	-	6.246.120,13	36.017.581,07	4.179.712,20	2.679.428,86	31.994.601,70	2.296.445,36	-	23.833.210,80	181.431.802,24	100.000.000,00
Dedução de Receita para Formação do FUNDEB	24.432.181,79	18.745.046,91	22.496.734,64	16.976.987,59	18.415.784,44	21.602.256,81	16.435.452,84	17.202.587,67	18.464.767,45	18.349.604,25	31.476.814,33	19.485.624,69	244.083.843,41	260.400.000,00
RECEITA CORRENTE LÍQUIDA (III) = (I - II)	350.408.827,21	326.799.569,61	360.421.302,61	334.701.052,16	336.718.083,40	384.244.434,65	321.606.541,74	332.888.624,92	443.825.999,21	372.601.917,65	431.110.615,62	328.470.143,79	4.323.797.112,57	4.372.368.000,00
(-) Emendas individuais (art. 166-A, § 1º, da CF) (IV)		2.398,41											2.398,41	
RCL AJUSTADA P/ENDIVIDAMENTO (V) = (III - IV)	350.408.827,21	326.797.171,20	360.421.302,61	334.701.052,16	336.718.083,40	384.244.434,65	321.606.541,74	332.888.624,92	443.825.999,21	372.601.917,65	431.110.615,62	328.470.143,79	4.323.794.714,16	4.372.368.000,00
(-) Emendas de bancada (art. 166, § 16, da CF) (VI)													-	
RCL AJUSTADA P/DESPESA COM PESSOAL (VII) = (V - VI)	350.408.827,21	326.797.171,20	360.421.302,61	334.701.052,16	336.718.083,40	384.244.434,65	321.606.541,74	332.888.624,92	443.825.999,21	372.601.917,65	431.110.615,62	328.470.143,79	4.323.794.714,16	4.372.368.000,00

FONTE: Sistema CECAM, Unidade Responsável: CONTABILIDADE. Emissão: 14/03/2023, às 11:36:58. Assinado Digitalmente no dia 14/03/2023, às 11:36:58.

RUBENS FURLAN
Prefeito Municipal

GUSTAVO CESAR
Secretário de Finanças

CRISTIANE DE CHIATTO TUON
Coordenadoria Téc. De Contabilidade e Orçamento

CLAUDEMIR PALMA DA SILVA
Divisão de Controle Constitucionais e Avaliação

PREFEITURA MUNICIPAL DE BARUERI

RUA PROF. JOÃO DA MATTA E LUZ, 84
CNPJ Nº 46.523.015/0001-35

Tabela 4 - Demonstrativo das Receitas e Despesas Previdenciárias do Regime Próprio de Previdência dos Servidores

PREFEITURA MUNICIPAL DE BARUERI
RELATÓRIO RESUMIDO DA EXECUÇÃO ORÇAMENTÁRIA
DEMONSTRATIVO DAS RECEITAS E DESPESAS PREVIDENCIÁRIAS DO REGIME PRÓPRIO DE PREVIDÊNCIA DOS SERVIDORES
ORÇAMENTO DA SEGURIDADE SOCIAL
Período: 1º Bimestre

RREO - Anexo 4 (LRF, Art. 53, inciso II)		Em Reais
<u>RECEITAS - PLANO PREVIDENCIÁRIO</u> <u>FUNDO EM CAPITALIZAÇÃO</u>	PREVISÃO ATUALIZADA	RECEITAS REALIZADAS
RECEITAS CORRENTES (I)	424.500.000,00	64.654.072,92
Receita de Contribuições dos Segurados	99.860.000,00	14.845.245,38
Ativo	93.060.000,00	14.095.013,67
Inativo	6.500.000,00	713.430,25
Pensionista	300.000,00	36.801,46
Receita de Contribuições Patronais	170.947.000,00	23.788.405,93
Ativo	170.947.000,00	23.788.405,93
Inativo		
Pensionista		
Receita Patrimonial	100.000.000,00	24.076.800,30
Receitas Imobiliárias	100.000.000,00	24.076.800,30
Receitas de Valores Mobiliários		
Outras Receitas Patrimoniais		
Receita de Serviços		
Outras Receitas Correntes	53.693.000,00	1.943.621,31
Compensação Previdenciária do RGPS para o RPPS	5.500.000,00	1.941.805,12
Receita de Aporte Periódico de Valores Predefinidos (II)	48.193.000,00	-
Demais Receitas Correntes	-	1.816,19
RECEITAS DE CAPITAL (III)	-	-
Alienação de Bens, Direitos e Ativos		
Amortização de Empréstimos		
Outras Receitas de Capital		
TOTAL DAS RECEITAS PREVIDENCIÁRIAS RPPS - (IV) = (I + III - II)	424.500.000,00	64.654.072,92

<u>DESPESAS - PLANO PREVIDENCIÁRIO</u> <u>FUNDO EM CAPITALIZAÇÃO</u>	DOTAÇÃO ATUALIZADA	DESPESA EMPENHADA	DESPESA LIQUIDADA	DESPESA PAGA	INSCRITAS EM RESTOS A PAGAR NÃO PROCESSADOS
Benefícios	244.500.000,00	29.691.761,90	29.691.761,90	29.691.761,90	-
Aposentadorias	226.000.000,00	27.172.279,48	27.172.279,48	27.172.279,48	
Pensões	18.500.000,00	2.519.482,42	2.519.482,42	2.519.482,42	
Outras Despesas Previdenciárias	2.788.000,00	1.095.224,33	1.092.377,22	1.092.377,22	-
Compensação Previdenciária do RPPS para o RGPS	-	5.534,87	2.687,76	2.687,76	
Demais Despesas Previdenciárias	2.788.000,00	1.089.689,46	1.089.689,46	1.089.689,46	
TOTAL DAS DESPESAS PREVIDENCIÁRIAS RPPS (V)	247.288.000,00	30.786.986,23	30.784.139,12	30.784.139,12	-
RESULTADO PREVIDENCIÁRIO (VI) = (IV - V)	177.212.000,00	33.867.086,69	33.869.933,80	33.869.933,80	

<u>RECURSOS ARRECADADOS EM EXERCÍCIOS ANTERIORES - PLANO PREVIDENCIÁRIO - FUNDO EM CAPITALIZAÇÃO</u>	PREVISÃO ORÇAMENTÁRIA
VALOR	

<u>RESERVA ORCAMENTÁRIA DO RPPS - PLANO PREVIDENCIÁRIO FUNDO EM CAPITALIZAÇÃO</u>	PREVISÃO ORÇAMENTÁRIA
VALOR	

<u>APORTES DE RECURSOS PARA O RPPS - PLANO PREVIDENCIÁRIO FUNDO EM CAPITALIZAÇÃO</u>	APORTES REALIZADOS
Plano de Amortização - Contribuição Patronal Suplementar	
Plano de Amortização - Aporte Periódico de Valores Predefinidos	
Outros Aportes para o RPPS	
Recursos para Cobertura de Déficit Financeiro	

<u>BENS E DIREITOS DO RPPS - PLANO PREVIDENCIÁRIO FUNDO EM CAPITALIZAÇÃO</u>	SALDO ATUAL
Caixa e Equivalente de Caixa	2.152,89
Investimentos e Aplicações	2.659.931.791,83
Outros Bens e Direitos	710.815,50

<u>RECEITAS - PLANO FINANCEIRO</u> <u>FUNDO EM REPARTIÇÃO</u>	PREVISÃO ATUALIZADA	RECEITAS REALIZADAS
RECEITAS CORRENTES (VII)	-	-
Receita de Contribuições dos Segurados	-	-
Ativo		
Inativo		
Pensionista		
Receita de Contribuições Patronais	-	-
Ativo		
Inativo		
Pensionista		
Receita Patrimonial	-	-
Receitas Imobiliárias		
Receitas de Valores Mobiliários		
Outras Receitas Patrimoniais		
Receita de Serviços		
Outras Receitas Correntes	-	-
Compensação Previdenciária do RGPS para o RPPS		
Demais Receitas Correntes		
RECEITAS DE CAPITAL (VIII)	-	-
Alienação de Bens, Direitos e Ativos		
Amortização de Empréstimos		
Outras Receitas de Capital		
TOTAL DAS RECEITAS PREVIDENCIÁRIAS RPPS - (IX) = (VII + VIII)	-	-

<u>DESPESAS - PLANO FINANCEIRO</u> <u>FUNDO EM REPARTIÇÃO</u>	DOTAÇÃO ATUALIZADA	DESPESA EMPENHADA	DESPESA LIQUIDADA	DESPESA PAGA	INSCRITAS EM RESTOS A PAGAR NÃO
Benefícios	-	-	-	-	-
Aposentadorias					
Pensões					
Outras Despesas Previdenciárias	-	-	-	-	-
Compensação Previdenciária do RPPS para o RGPS					
Demais Despesas Previdenciárias					
TOTAL DAS DESPESAS PREVIDENCIÁRIAS RPPS (X)	-	-	-	-	-
RESULTADO PREVIDENCIÁRIO (XI) = (IX – X)	-	-	-	-	

<u>APORTES DE RECURSOS PARA O RPPS - PLANO FINANCEIRO</u> <u>FUNDO EM REPARTIÇÃO</u>		APORTES REALIZADOS				
Recursos para Cobertura de Insuficiências Financeiras						
Recursos para Formação de Reserva						
<u>BENS E DIREITOS DO RPPS - PLANO FINANCEIRO</u> <u>FUNDO EM REPARTIÇÃO</u>		SALDO ATUAL				
Caixa e Equivalente de Caixa						
Investimentos e Aplicações						
Outros Bens e Direitos						
<u>RECEITAS DA ADMINISTRAÇÃO DO RPPS</u>		PREVISÃO ATUALIZADA	RECEITAS REALIZADAS			
RECEITAS CORRENTES		500.000,00	63.883,71			
TOTAL DAS RECEITAS DA ADMINISTRAÇÃO DO RPPS - (XII)		500.000,00	63.883,71			
<u>DESPESA DA ADMINISTRAÇÃO DO RPPS</u>		DOTAÇÃO ATUALIZADA	DESPESA EMPENHADA	DESPESA LIQUIDADADA	DESPESA PAGA	INSCRITAS EM RESTOS A PAGAR NÃO
DESPESAS CORRENTES (XIII)		13.087.000,00	8.533.233,42	1.414.983,61	1.399.951,02	-
Pessoal e Encargos Sociais		7.750.000,00	5.722.232,08	947.460,64	947.460,64	
Demais Despesas Correntes		5.337.000,00	2.811.001,34	467.522,97	452.490,38	
DESPESAS DE CAPITAL (XIV)		200.000,00	5.160,00	-	-	
TOTAL DAS DESPESAS DA ADMINISTRAÇÃO DO RPPS (XV) = (XIII - XIV)		13.287.000,00	8.538.393,42	1.414.983,61	1.399.951,02	-
RESULTADO DA ADMISNITRAÇÃO DO RPPS (XVI) = (XII – XV)		-	8.474.509,71	-	1.336.067,31	
<u>BENS E DIREITOS DO RPPS - ADMINISTRAÇÃO DO RPPS</u>		SALDO ATUAL				
Caixa e Equivalente de Caixa		10.000,00				
Investimentos e Aplicações		17.253.698,43				
Outros Bens e Direitos		4.861.194,68				
<u>RECEITAS PREVIDÊNCIARIAS (BENEFÍCIOS MANTIDOS PELO TESOUREO)</u>		PREVISÃO ATUALIZADA	RECEITAS REALIZADAS			
Contribuições dos Servidores						
Demais Receitas Previdenciárias						
TOTAL DAS RECEITAS (BENEFÍCIOS MANTIDOS PELO TESOUREO) (XVII)		-	-			
<u>DESPESAS PREVIDÊNCIARIAS (BENEFÍCIOS MANTIDOS PELO TESOUREO)</u>		DOTAÇÃO ATUALIZADA	DESPESA EMPENHADA	DESPESA LIQUIDADADA	DESPESA PAGA	INSCRITAS EM RESTOS A PAGAR NÃO
Aposentadorias						
Pensões						
Outras Despesas Previdenciárias						
TOTAL DAS DESPESAS (BENEFÍCIOS MANTIDOS PELO TESOUREO) (XVIII)		-	-	-	-	-
RESULTADO DOS BENEFÍCIOS MANTIDOS PELO TESOUREO (XIX) = (XVII - XV)		-	-	-	-	

FONTE: Sistema CECAM, Unidade Responsável: CONTABILIDADE. Emissão: 14/03/2023, às 11:37:02. Assinado Digitalmente no dia 14/03/2023, às 11:37:02.

RUBENS FURLAN
Prefeito Municipal

GUSTAVO CESAR
Secretário de Finanças

CRISTIANE DE CHIATTO TIJON
Coordenadoria Téc. De Contabilidade e Orçamento

CLAUDEMIR PALMA DA SILVA
Divisão de Controle Constitucionais e Avaliação

PREFEITURA MUNICIPAL DE BARUERI

RUA PROF. JOÃO DA MATTA E LUZ, 84
CNPJ Nº 46.523.015/0001-35

Tabela 6 - Demonstrativo do Resultado Primário

PREFEITURA MUNICIPAL DE BARUERI
RELATÓRIO RESUMIDO DA EXECUÇÃO ORÇAMENTÁRIA
DEMONSTRATIVO DOS RESULTADOS PRIMÁRIO E NOMINAL - ESTADOS, DISTRITO FEDERAL E MUNICÍPIOS
ORÇAMENTOS FISCAL E DA SEGURIDADE SOCIAL
Período: 1º Bimestre

RREO - ANEXO 6 (LRF, art 53, inciso III)		Em reais
RECEITAS PRIMÁRIAS	PREVISÃO ATUALIZADA	RECEITAS REALIZADAS
RECEITAS CORRENTES (I)	4.371.868.000,00	759.271.470,01
Impostos, Taxas e Contribuições de Melhoria	2.566.536.000,00	418.083.927,28
IPU	69.108.000,00	2.220.101,36
ISS	2.122.764.000,00	368.843.948,28
ITBI	163.728.000,00	16.078.179,76
IRRF	160.236.000,00	24.013.910,96
Outros Impostos, Taxas e Contribuições de Melhoria	50.700.000,00	6.927.786,92
Contribuições		
Receita Patrimonial	55.344.000,00	9.338.168,35
Aplicações Financeiras (II)	53.532.000,00	8.947.090,70
Outras Receitas Patrimoniais	1.812.000,00	391.077,65
Transferências Correntes	1.703.936.000,00	324.631.575,78
Cota-Parte do FPM	98.544.000,00	18.706.989,62
Cota-Parte do ICMS	839.568.000,00	122.209.918,16
Cota-Parte do IPVA	98.496.000,00	62.265.980,64
Cota-Parte do ITR	48.000,00	7.842,51
Transferências da LC nº 61/1989	4.944.000,00	659.025,58
Transferências do FUNDEB	486.000.000,00	91.767.720,64
Outras Transferências Correntes	176.336.000,00	29.014.098,63
Demais Receitas Correntes	46.052.000,00	7.217.798,60
Outras Receitas Financeiras (III)		
Receitas Correntes Restantes	46.052.000,00	7.217.798,60
RECEITAS PRIMÁRIAS CORRENTES (EXCETO RPPS) (IV) = (I - (II + III))	4.318.336.000,00	750.324.379,31
RECEITAS PRIMÁRIAS CORRENTES (RPPS) (V)	105.860.000,00	17.096.339,90
RECEITAS NÃO PRIMÁRIAS CORRENTES (RPPS) (VI)	100.000.000,00	23.833.210,80
RECEITAS DE CAPITAL (VII)	39.582.000,00	428.692,36
Operações de Crédito (VIII)		
Amortização de Empréstimos (IX)		
Alienação de Bens	12.000,00	28.692,36
Receitas de Alienação de Investimentos Temporários (X)		
Receitas de Alienação de Investimentos Permanentes (XI)		
Outras Alienações de Bens	12.000,00	28.692,36
Transferências de Capital	39.570.000,00	400.000,00
Convênios	39.450.000,00	400.000,00
Outras Transferências de Capital	120.000,00	-
Outras Receitas de Capital	-	-
Outras Receitas de Capital Não Primárias (XII)		
Outras Receitas de Capital Primárias		
RECEITAS PRIMÁRIAS DE CAPITAL (EXCETO RPPS) (XIII) = L (VII - (VIII + IX + X + XI + XII))	39.582.000,00	428.692,36
RECEITAS PRIMÁRIAS DE CAPITAL (RPPS) (XIV)		
RECEITAS NÃO PRIMÁRIAS DE CAPITAL (RPPS) (XV)		
RECEITA PRIMÁRIA TOTAL (XVI) = (IV + V + XIII + XIV)	4.463.778.000,00	767.849.411,57
RECEITA PRIMÁRIA TOTAL (EXCETO RPPS) (XVII) = (IV + XIII)	4.357.918.000,00	750.753.071,67

DESPESAS PRIMÁRIAS	DOTAÇÃO ATUALIZADA	Até o Mês					
		DESPESAS EMPENHADAS	DESPESAS LIQUIDADAS	DESPESAS PAGAS (a)	RESTOS A PAGAR PROCESSADOS PAGOS (b)	RESTOS A PAGAR NÃO PROCESSADOS	
						LIQUIDADOS	PAGOS (c)
DESPESAS CORRENTES (EXCETO RPPS) (XVIII)	3.615.967.300,00	1.967.812.347,20	385.803.446,21	376.453.683,62	7.295.784,36	132.986.634,20	129.892.826,26
Pessoal e Encargos Sociais	1.352.469.290,00	585.326.011,24	159.182.380,39	158.245.758,38	5.098.527,02	18.275.570,92	18.275.570,92
Juros e Encargos da Dívida (XIX)	3.480.000,00	1.534.285,40	520.121,17	520.121,17	-	-	-
Outras Despesas Correntes	2.260.018.010,00	1.380.952.050,56	226.100.944,65	217.687.804,07	2.197.257,34	114.711.063,28	111.617.255,34
DESPESAS PRIMÁRIAS CORR. (EXCETO RPPS) (XX) = (XVIII - XIX)	3.612.487.300,00	1.966.278.061,80	385.283.325,04	375.933.562,45	7.295.784,36	132.986.634,20	129.892.826,26
DESPESAS PRIMÁRIAS CORRENTES (COM RPPS) (XXI)	259.450.000,00	38.612.219,65	32.146.011,16	32.130.978,57	78.142,14	174.384,63	174.384,63
DESPESAS NÃO PRIMÁRIAS CORRENTES (COM RPPS) (XXII)							
DESPESAS DE CAPITAL (EXCETO RPPS) (XXIII)	703.720.200,00	417.904.653,68	57.405.460,81	57.364.558,26	81.409,72	74.061.047,83	73.442.260,83
Investimentos	692.248.200,00	414.171.176,32	55.554.537,55	55.513.635,00	81.409,72	74.061.047,83	73.442.260,83
Inversões Financeiras	-	-	-	-	-	-	-
Concessão de Empréstimos e Financiamentos (XXIV)							
Aquisição de Título de Capital já Integralizado (XXV)							
Aquisição de Título de Crédito (XXVI)							
Demais Inversões Financeiras							
Amortização da Dívida (XXVII)	11.472.000,00	3.733.477,36	1.850.923,26	1.850.923,26	-	-	-
DESPESAS PRIMÁRIAS DE CAPITAL (EXCETO RPPS) (XXVIII) = L(XXIII - (XXIV + XXV + XXVI + XXVII))	692.248.200,00	414.171.176,32	55.554.537,55	55.513.635,00	81.409,72	74.061.047,83	73.442.260,83
RESERVA DE CONTINGÊNCIA (XXIX)	165.425.000,00						
DESPESAS PRIMÁRIAS DE CAPITAL (COM RPPS) (XXX)	200.000,00	5.160,00	-	-	-	-	-
DESPESAS NÃO PRIMÁRIAS DE CAPITAL (COM RPPS) (XXXI)							
DESPESA PRIMÁRIA (XXXII) = (XX + XXI + XXVIII + XXIX + XXX)	4.729.810.500,00	2.419.066.617,77	472.983.873,75	463.578.176,02	7.455.336,22	207.222.066,66	203.509.471,72
DESPESA PRIMÁRIA (EXCETO RPPS) (XXXIII) = (XX + XXVIII + XXI)	4.470.160.500,00	2.380.449.238,12	440.837.862,59	431.447.197,45	7.377.194,08	207.047.682,03	203.335.087,09
RESULTADO PRIMÁRIO (COM RPPS) - Acima da Linha (XXXIV) = (XVIa - (XXXIIa +XXXIIb + XXXIIc))	93.306.427,61						
RESULTADO PRIMÁRIO (SEM RPPS) - Acima da Linha (XXXV) = (XVIIa - (XXXIIIa +XXXIIIb + XXXIIIc))	108.593.593,05						
DISCRIMINAÇÃO DA META FISCAL	VALOR CORRENTE						
META DE RESULTADO PRIMÁRIO FIXADA NO ANEXO DE METAS FISCAIS DA LDO P/ O EXERCÍCIO DE REFERÊNCIA	- 93.331.634,06						

JUROS NOMINAIS		VALOR INCORRIDO
Juros, Encargos e Variações Monetárias Ativos (Exceto RPPS) (XXXXVI)		14.475.482,70
Juros, Encargos e Variações Monetárias Passivos (Exceto RPPS) (XXXVII)		142.285,40
<u>RESULTADO NOMINAL (SEM RPPS) - Acima da Linha (XXXVIII) =</u> XXXV + (XXXXVI - XXXVII)		122.926.790,35
ABAIXO DA LINHA		
<u>CÁLCULO DO RESULTADO NOMINAL</u>	SALDO	
	Em 31/Dez Exercício Anterior (a)	Até o Mês (b)
DÍVIDA CONSOLIDADA (XXXIX)	104.393.935,68	101.200.239,44
DEDUÇÕES (XL)	443.023.854,60	534.615.645,83
Disponibilidade de Caixa	443.020.613,60	534.570.373,46
Disponibilidade de Caixa Bruta	471.453.328,61	554.976.607,26
(-) Restos a Pagar Processados (XLI)		
(-) Depósitos Restituíveis e Valores Vinculados	28.432.715,01	20.406.233,80
Demais Haveres Financeiros	3.241,00	45.272,37
DÍVIDA CONSOLIDADA LÍQUIDA (XLII) = (XXXIX - XL)	- 338.629.918,92	- 433.415.406,39
RESULTADO NOMINAL (SEM RPPS) - Abaixo da Linha (XLIII) = (XLIIa - XLIIb)	94.785.487,47	
<u>META FISCAL PARA O RESULTADO NOMINAL</u>	VALOR CORRENTE	
Meta fixada no Anexo de Metas Fiscais da LDO para o exercício de referência	-	
<u>AJUSTE METODOLÓGICO</u>	Até o Mês	
VARIAÇÃO DO SALDO DE RPP (XLIV) = (XLIa - XLIb)	-	
RECEITA DE ALIENAÇÃO DE INVEST PERMANENTES (XLV) = (XI)	-	
VARIAÇÃO CAMBIAL (XLVI)		
VARIAÇÃO DO SALDO DE PRECATÓRIOS INTEG DA DC (XLVII)	- 964.937,21	
VARIAÇÃO DO SALDO DAS DEMAIS OBRIG INTEG DA DC (XLVIII)	- 2.228.759,03	
OUTROS AJUSTES (XLIX)		
RESULTADO NOMINAL (SEM RPPS) AJUSTADO - Abaixo da Linha (L) = (XLIII + (XLIV - XLV + XLVI + XLVII + XLVIII) +/- (XLIX))	96.049.309,29	
RESULTADO PRIMÁRIO (SEM RPPS) - Abaixo da Linha (LI) = (L) - (XXXVI - XXXVII)	81.716.111,99	
<u>INFORMAÇÕES ADICIONAIS</u>	PREVISÃO ORÇAMENTÁRIA	
SALDO DE EXERCÍCIO ANTERIORES	127.683.500,00	
RECURSOS ARRECADADOS EM EXERCÍCIOS ANTERIORES - RPPS		
SUPERÁVIT FINANCEIRO UTILIZADO PARA ABERTURA E L REABERTURA DE CRÉDITOS ADICIONAIS	127.683.500,00	
RESERVA ORÇAMENTÁRIA DO RPPS		

FONTE: Sistema CECAM, Unidade Responsável: CONTABILIDADE. Emissão: 14/03/2023, às 11:37:12. Assinado Digitalmente no dia 14/03/2023, às 11:37:12.

PREFEITURA MUNICIPAL DE BARUERI

RUA PROF. JOÃO DA MATTA E LUZ, 84
CNPJ Nº 46.523.015/0001-35

Tabela 7 - Demonstrativo dos Restos a Pagar por Poder e Órgão

PREFEITURA MUNICIPAL DE BARUERI
RELATÓRIO RESUMIDO DA EXECUÇÃO ORÇAMENTÁRIA
DEMONSTRATIVO DOS RESTOS A PAGAR POR PODER E ÓRGÃO
ORÇAMENTOS FISCAL E DA SEGURIDADE SOCIAL
Período: 1º Bimestre

RRFO - ANEXO 7 (LRF, art. 53, inciso V)

PODER/ÓRGÃO	RESTOS A PAGAR PROCESSADOS E NÃO PROCESSADOS LIQUIDADOS EM EXERCÍCIOS ANTERIORES					RESTOS A PAGAR NÃO PROCESSADOS					Saldo Total (a+b)		
	Inscritos			Pagos	Cancelados	Saldo (a)	Inscritos		Liquidados	Pagos		Cancelados	Saldo (b)
	Em Exercícios Anteriores	Em 31 de dezembro de <Exercício Anterior>	Em Exercícios Anteriores				Em 31 de dezembro de <Exercício Anterior>						
RESTOS A PAGAR (EXCETO INTRA-ORÇAMENTÁRIOS) (I)	10.815,18	7.508.065,11	7.455.336,22	-	63.544,07	743.125,14	287.755.272,66	207.222.066,66	203.509.471,72	276.988,38	84.711.937,70	84.778.481,77	
PODER EXECUTIVO	10.815,18	7.078.002,32	7.025.273,43	-	63.544,07	742.907,89	281.797.043,46	205.461.079,16	201.749.584,22	269.000,94	80.521.366,19	80.584.910,26	
PODER LEGISLATIVO	-	430.062,79	430.062,79	-	-	217,25	5.958.229,20	1.760.987,50	1.759.887,50	7.987,44	4.190.571,51	4.190.571,51	
RESTOS A PAGAR (INTRA-ORÇAMENTÁRIOS) (II)	-	11.664.533,22	11.664.533,22	-	-	-	3.079,25	-	-	-	3.079,25	3.079,25	
TOTAL (III) = (I + II)	10.815,18	19.172.598,33	19.119.869,44	-	63.544,07	743.125,14	287.758.351,91	207.222.066,66	203.509.471,72	276.988,38	84.715.016,95	84.778.561,02	

PODER/ÓRGÃO - INTRA	RESTOS A PAGAR PROCESSADOS E NÃO PROCESSADOS LIQUIDADOS EM EXERCÍCIOS ANTERIORES						RESTOS A PAGAR NÃO PROCESSADOS						Saldo Total (a+b)	
	Inscritos			Pagos	Cancelados	Saldo (a)	Inscritos			Liquidados	Pagos	Cancelados		Saldo (b)
	Em Exercícios Anteriores	Em 31 de dezembro de <Exercício Anterior>					Em Exercícios Anteriores	Em 31 de dezembro de <Exercício Anterior>						
RESTOS A PAGAR (INTRA-ORÇAMENTÁRIOS) (II)	-	11.664.533,22	11.664.533,22	11.664.533,22	-	-	-	-	3.079,25	-	-	-	3.079,25	
PODER EXECUTIVO	-	11.664.533,22	11.664.533,22	11.664.533,22	-	-	-	-	3.079,25	-	-	-	3.079,25	
PODER LEGISLATIVO	-	-	-	-	-	-	-	-	-	-	-	-	-	

FONTE: Sistema CECAM, Unidade Responsável: CONTABILIDADE. Emissão: 14/03/2023, às 11:37:14. Assinado Digitalmente no dia 14/03/2023, às 11:37:14.

RUBENS FURLAN
Prefeito Municipal

GUSTAVO CESAR
Secretário de Finanças

CRISTIANE DE CHIATTO TIJON
Coordenadoria Téc. De Contabilidade e Orçamento

CLAUDEMIR PALMA DA SILVA
Divisão de Controle Constitucionais e Avaliação



PREFEITURA MUNICIPAL DE BARUERI

RUA PROF. JOÃO DA MATTA E LUZ, 84
CNPJ N° 46.523.015/0001-35

Tabela 8.2 - Demonstrativo das Receitas e Despesas com Manutenção e Desenvolvimento do Ensino - MDE - MUNICÍPIOS

PREFEITURA MUNICIPAL DE BARUERI

RELATÓRIO RESUMIDO DA EXECUÇÃO ORÇAMENTÁRIA

DEMONSTRATIVO DAS RECEITAS E DESPESAS COM MANUTENÇÃO E DESENVOLVIMENTO DO ENSINO - MDE
ORÇAMENTOS FISCAL E DA SEGURIDADE SOCIAL

Período: 1º Bimestre

RREO - ANEXO 8 (LDB, art. 72)

Em Reais

RECEITAS DO ENSINO		
RECEITA RESULTANTE DE IMPOSTOS (caput do art. 212 da Constituição)	PREVISÃO ATUALIZADA (a)	RECEITAS REALIZADAS (b)
1- RECEITA DE IMPOSTOS	2.515.836.000,00	411.156.140,36
1.1- Receita Resultante do Imposto sobre a Propriedade Predial e Territorial Urbana – IPTU	69.108.000,00	2.220.101,36
1.2- Receita Resultante do Imposto sobre Transmissão Inter Vivos – ITBI	163.728.000,00	16.078.179,76
1.3- Receita Resultante do Imposto sobre Serviços de Qualquer Natureza – ISS	2.122.764.000,00	368.843.948,28
1.4- Receita Resultante do Imposto de Renda Retido na Fonte – IRRF	160.236.000,00	24.013.910,96
2- RECEITA DE TRANSFERÊNCIAS CONSTITUCIONAIS E LEGAIS	1.302.000.000,00	254.812.195,53
2.1- Cota-Parte FPM	123.180.000,00	23.383.736,91
2.1.1- Parcela referente à CF, art. 159, I, alínea b	123.180.000,00	23.383.736,91
2.1.2- Parcela referente à CF, art. 159, I, alínea d e e		
2.2- Cota-Parte ICMS		
2.3- Cota-Parte IPI-Exportação	1.049.460.000,00	152.762.397,63
2.4- Cota-Parte ITR	6.180.000,00	823.781,99
2.5- Cota-Parte IPVA	60.000,00	9.803,12
2.6- Cota-Parte IOF-Ouro	123.120.000,00	77.832.475,88
2.7- Compensações Financeiras Provenientes de Impostos e Transferências Constitucionais		
3- TOTAL DA RECEITA DE IMPOSTOS (1 + 2)	3.817.836.000,00	665.968.335,89
4- TOTAL DESTINADO AO FUNDEB - 20% DE ((2.1.1) + (2.2) + (2.3) + (2.4) + (2.5) + (2.7))	260.400.000,00	50.962.439,02
5- VALOR MÍNIMO A SER APLICADO ALÉM DO VALOR DESTINADO AO FUNDEB - 5% DE ((2.1.1) + (2.2) + (2.3) + (2.4) + (2.5)) + 25% DE ((1.1) + (1.2) + (1.3) + (1.4) + (2.1.2) + (2.6)+ (2.7))	694.059.000,00	115.529.644,95

FUNDEB		
RECEITAS RECEBIDAS DO FUNDEB NO EXERCÍCIO	PREVISÃO ATUALIZADA (a)	RECEITAS REALIZADAS (b)
6- RECEITAS RECEBIDAS DO FUNDEB	492.000.000,00	92.246.576,06
6.1- FUNDEB - Impostos e Transferências de Impostos	492.000.000,00	92.246.576,06
6.1.1- Principal	486.000.000,00	91.767.720,64
6.1.2- Rendimentos de Aplicação Financeira	6.000.000,00	478.855,42
6.2- FUNDEB - Complementação da União - VAAF	-	-
6.2.1- Principal	-	-
6.2.2- Rendimentos de Aplicação Financeira	-	-
6.3- FUNDEB - Complementação da União - VAAT	-	-
6.3.1- Principal	-	-
6.3.2- Rendimentos de Aplicação Financeira	-	-
7- RESULTADO LÍQUIDO DAS TRANSFERÊNCIAS DO FUNDEB (6.1.1 – 4)¹	225.600.000,00	40.805.281,62

RECURSOS RECEBIDOS EM EXERCÍCIOS ANTERIORES E NÃO UTILIZADOS (SUPERÁVIT)	VALOR
8- TOTAL DOS RECURSOS DE SUPERÁVIT	-
8.1- SUPERÁVIT DO EXERCÍCIO IMEDIATAMENTE ANTERIOR	-
8.2- SUPERÁVIT RESIDUAL DE OUTROS EXERCÍCIOS	-

DESPESAS DO FUNDEB	DOTAÇÃO ATUALIZADA (c)	DESPESAS EMPENHADAS (d)	DESPESAS LIQUIDADADA (e)	DESPESAS PAGA (f)	INSCR EM RP Ñ PROC (g)
10- PROFISSIONAIS DA EDUCAÇÃO BÁSICA	344.004.000,00	195.850.260,65	40.294.956,98	40.183.387,48	-
10.1- Educação Infantil	111.182.000,00	59.384.922,77	13.674.439,92	13.641.997,51	-
10.1.1- Creche	53.742.586,20	36.491.506,75	9.328.321,05	9.328.321,05	-
10.1.2- Pré-escola	57.439.413,80	22.893.416,02	4.346.118,87	4.313.676,46	-
10.2- Ensino Fundamental	232.822.000,00	136.465.337,88	26.620.517,06	26.541.389,97	-
11- OUTRAS DESPESAS	146.862.000,00	32.465.577,19	8.920.041,14	8.919.651,64	-
11.1- Educação Infantil	81.236.000,00	7.783.195,76	2.062.498,85	2.062.498,85	-
11.1.1- Creche	63.686.000,00	3.094.608,22	936.664,28	936.664,28	-
11.1.2- Pré-escola	17.550.000,00	4.688.587,54	1.125.834,57	1.125.834,57	-
11.2- Ensino Fundamental	65.626.000,00	24.862.381,43	6.857.542,29	6.857.152,79	-
12- TOTAL DAS DESPESAS COM RECURSOS DO FUNDEB (10 + 11)	490.866.000,00	228.315.837,84	49.214.998,12	49.103.039,12	-

DESPESAS CUSTEADAS COM RECEITAS DO FUNDEB RECEBIDAS NO EXERCÍCIO	DESPESAS EMPENHADAS (d)	DESPESAS LIQUIDADADA (e)	DESPESAS PAGA (f)	INSCRIÇÃO DE RESTOS A PAGAR Ñ PROCESSADOS (g)	INSCR RPNP SEM DISPONIBILIDADE (h)
13- Total das Despesas do FUNDEB com Profissionais da Educação Básica	195.850.260,65	40.294.956,98	40.183.387,48		136.069.261,78
14- Total das Despesas custeadas com FUNDEB - Impostos e Transferências de Impostos	228.315.837,84	49.214.998,12	49.103.039,12		-
15- Total das Despesas custeadas com FUNDEB - Complementação da União - VAAF					-
16- Total das Despesas custeadas com FUNDEB - Complementação da União - VAAT					-
17- Total das Despesas custeadas com FUNDEB - Complementação da União - VAAT Aplicadas na Educação Infantil					
18- Total das Despesas custeadas com FUNDEB - Complementação da União - VAAT Aplicadas em Despesa de Capital					

INDICADORES - Art. 212-A, inciso XI e § 3º - Constituição Federal2	VALOR EXIGIDO (i)	VALOR APLICADO (j)	VALOR APÓS DEDUÇÕES (k)	% APLICADO (l)
19- Mínimo de 70% do FUNDEB na Remuneração dos Profissionais da Educação Básica	64.572.603,24	195.850.260,65	195.850.260,65	212,31
20 - Percentual de 50% da Complementação da União ao FUNDEB (VAAT) na Educação Infantil	-	-	-	-
21- Mínimo de 15% da Complementação da União ao FUNDEB - VAAT em Despesas de Capital	-	-	-	-

INDICADOR - Art.25, § 3º - Lei nº 14.113, de 2020 - (Máximo de 10% de Superávit)3	VALOR MÁXIMO PERMITIDO (m)	VALOR NÃO APLICADO (n)	VALOR Ñ APLIC APÓS AJUSTE (o)	% NÃO APLICADO (p)
22- Total da Receita Recebida e não Aplicada no Exercício	9.224.657,61	136.069.261,78	272.138.523,56	295,01

INDICADOR - Art.25, § 3º - Lei nº 14.113, de 2020 - (Aplicação do Superávit de Exercício Anterior)3	VALOR DE SUPERÁVIT PERMITIDO NO EXERC ANTERIOR (q)	VALOR NÃO APLICADO NO EXERCÍCIO ANTERIOR (r)	VALOR APLICADO APLICADO ATÉ O 1ºQUADRIMESTRE (s)	VL APLIC ATÉ O 1ºQUADRIMESTRE QUE INTEGRARÁ O LIMITE CONST. (t)	VALOR APLICADO APLICADO APÓS O 1ºQUADRIMESTRE (u)	VALOR NÃO APLICADO (v) = (r) - (s) - (u)
23- Total das Despesas custeadas com Superávit do FUNDEB	-	-	-	-	-	-
23.1- Total das Despesas custeadas com FUNDEB - Impostos e Transferências de Impostos						
23.2- Total das Despesas custeadas com FUNDEB - Complementação da União (VAAF + VAAT)						

DESPESAS COM MANUTENÇÃO E DESENVOLVIMENTO DO ENSINO – MDE - CUSTEADAS COM RECEITA DE IMPOSTOS (EXCETO FUNDEB)	DOTAÇÃO ATUALIZADA (c)	DESPESAS EMPENHADAS (d)	DESPESAS LIQUIDADADA (e)	DESPESAS PAGA (f)	INSCR EM RP Ñ PROC (g)
24- EDUCAÇÃO INFANTIL	272.661.000,00	157.438.067,92	26.587.960,45	26.330.909,70	-
24.1- Creche	191.534.529,38	110.220.336,59	23.270.637,71	23.169.366,50	-
24.2- Pré-escola	81.126.470,62	47.217.731,33	3.317.322,74	3.161.543,20	-
25- ENSINO FUNDAMENTAL	548.139.900,00	219.606.665,14	58.019.753,97	56.085.501,34	-
26- TOTAL DAS DESPESAS COM AÇÕES TÍPICAS DE MDE (24 + 25)	820.800.900,00	377.044.733,06	84.607.714,42	82.416.411,04	-

APURAÇÃO DAS DESPESAS PARA FINS DE LIMITE MÍNIMO CONSTITUCIONAL		VALOR
27- TOTAL DAS DESPESAS DE MDE CUSTEADAS COM RECURSOS DE IMPOSTOS (FUNDEB E RECEITA DE IMPOSTOS) = (L14(d ou e) + L26(d ou e) + L23.1(t))		133.822.712,54
28 (-) RESULTADO LÍQUIDO DAS TRANSFERÊNCIAS DO FUNDEB = (L7)		40.805.281,62
29 (-) RESTOS A PAGAR NÃO PROCESSADOS INSCRITOS NO EXERCÍCIO SEM DISPONIBILIDADE FINANCEIRA DE RECURSOS DO FUNDEB IMPOSTOS4 = (L14h)		
30 (-) RESTOS A PAGAR NÃO PROCESSADOS INSCRITOS NO EXERCÍCIO SEM DISPONIBILIDADE FINANCEIRA DE RECURSOS DE IMPOSTOS4+7		
31 (-) CANCELAMENTO, NO EXERCÍCIO, DE RESTOS A PAGAR INSCRITOS COM DISPONIBILIDADE FINANCEIRA DE RECURSOS DE IMPOSTOS VINCULADOS AO ENSINO = (L34.1(ac) + L34.2(ac))		14.595,00
32- TOTAL DAS DESPESAS PARA FINS DE LIMITE (27 – (28 + 29 + 30 + 31))		93.002.835,92

APURAÇÃO DO LIMITE MÍNIMO CONSTITUCIONAL2 e 5	VALOR EXIGIDO (x)	VALOR APLICADO (w)	% APLICADO (y)
33- APLICAÇÃO EM MDE SOBRE A RECEITA RESULTANTE DE IMPOSTOS	166.492.083,97	93.002.835,92	13,97

RESTOS A PAGAR INSCRITOS EM EXERCÍCIOS ANTERIORES COM DISPONIBILIDADE FINANCEIRA DE RECURSOS DE IMPOSTOS E DO FUNDEB8	SALDO INICIAL (z)	RP LIQUIDADOS (aa)	RP PAGOS (ab)	RP CANCELADOS (ac)	SALDO FINAL (ad)
34- RESTOS A PAGAR DE DESPESAS COM MDE	104.395.270,90	70.374.133,39	78.111.076,91	14.595,00	26.269.598,99
34.1 - Executadas com Recursos de Impostos e Transferências de Impostos	88.357.773,76	59.418.067,88	62.073.579,77	14.595,00	26.269.598,99
34.1.1 - Processados	3.113.830,72		3.107.225,33	-	6.605,39
34.1.2 - Não Processados	85.243.943,04	59.418.067,88	58.966.354,44	14.595,00	26.262.993,60
34.2 - Executadas com Recursos do FUNDEB - Impostos	16.037.497,14	10.956.065,51	16.037.497,14	-	-
34.2.1 - Processados	5.081.431,63		5.081.431,63	-	-
34.2.2 - Não Processados	10.956.065,51	10.956.065,51	10.956.065,51	-	-
34.3 - Executadas com Recursos do FUNDEB - Complementação da União (VAAT + VAAF)	-	-	-	-	-
34.3.1 - Processados	-	-	-	-	-
34.3.2 - Não Processados	-	-	-	-	-

OUTRAS INFORMAÇÕES PARA CONTROLE		
RECEITAS ADICIONAIS PARA FINANCIAMENTO DO ENSINO	PREVISÃO ATUALIZADA (a)	RECEITAS REALIZADAS (b)
35- RECEITA DE TRANSFERÊNCIAS DO FNDE (INCLUINDO RENDIMENTOS DE APLICAÇÃO FINANCEIRA)		
35.1- Salário-Educação	82.116.000,00	17.192.835,00
35.2- PDDE	75.840.000,00	16.335.767,36
35.3- PNAE	6.264.000,00	857.067,64
35.4 - PNATE	12.000,00	-
35.5- Outras Transferências do FNDE		
36- RECEITA DE TRANSFERÊNCIAS DE CONVÊNIOS		
37- RECEITA DE ROYALTIES DESTINADOS À EDUCAÇÃO		
38- RECEITA DE OPERAÇÕES DE CRÉDITO VINCULADAS À EDUCAÇÃO		
39- OUTRAS RECEITAS PARA FINANCIAMENTO DO ENSINO	9.048.000,00	1.774.442,53
40- TOTAL DAS RECEITAS ADICIONAIS PARA FINANCIAMENTO DO ENSINO = (35 + 36 + 37 + 38 + 39)	91.164.000,00	18.967.277,53

DESPESAS CUSTEADAS COM RECEITAS ADICIONAIS PARA FINANCIAMENTO DO ENSINO (Por Área de Atuação)6	DOTAÇÃO ATUALIZADA (c)	DESPESAS EMPENHADAS (d)	DESPESAS LIQUIDADADA (e)	DESPESAS PAGA (f)	INSCR EM RP Ñ PROC (g)
41- EDUCAÇÃO INFANTIL	17.267.063,65	10.396.071,94	1.332.286,30	1.209.389,58	-
41.1- Creche	5.636.692,46	4.034.082,55	786.454,25	736.566,87	
41.2- Pré-escola	11.630.371,19	6.361.989,39	545.832,05	472.822,71	
42- ENSINO FUNDAMENTAL	64.855.942,39	48.530.338,44	3.513.212,13	2.997.936,62	
43- ENSINO MÉDIO	6.171.993,96	5.626.682,78	1.202.668,80	1.202.668,80	
44- ENSINO SUPERIOR					
45- ENSINO PROFISSIONAL NÃO INTEGRADO AO ENSINO REGULAR					
46- TOTAL DAS DESPESAS CUSTEADAS COM RECEITAS ADICIONAIS (41 + 42 + 43 + 44 + 45)	88.295.000,00	64.533.093,16	6.048.167,23	5.409.995,00	-

TOTAL GERAL DAS DESPESAS COM EDUCAÇÃO	DOTAÇÃO ATUALIZADA (c)	DESPESAS EMPENHADAS (d)	DESPESAS LIQUIDADADA (e)	DESPESAS PAGA (f)	INSCR EM RP Ñ PROC (g)
47- TOTAL GERAL DAS DESPESAS COM EDUCAÇÃO	1.533.923.400,00	699.440.581,90	161.493.277,24	157.341.986,29	-
47.1- Despesas Correntes	1.451.374.400,00	631.413.996,15	143.095.194,82	138.984.806,42	-
47.1.1- Pessoal Ativo	737.035.290,00	245.882.750,49	63.581.975,98	62.069.172,20	
47.1.2- Pessoal Inativo	1.092.000,00	154.800,00	-	-	
47.1.3- Transferências às instituições comunitárias, confessionais ou filantrópicas sem fins lucrativos	153.168.000,00	82.342.880,00	21.534.991,35	21.534.991,35	
47.1.4- Outras Despesas Correntes	560.079.110,00	303.033.565,66	57.978.227,49	55.380.642,87	
47.2- Despesas de Capital	82.549.000,00	68.026.585,75	18.398.082,42	18.357.179,87	-
47.2.1- Transferências às instituições comunitárias, confessionais ou filantrópicas sem fins lucrativos	168.000,00	-	-	-	
47.2.2- Outras Despesas de Capital	82.381.000,00	68.026.585,75	18.398.082,42	18.357.179,87	

FLUXO FINANCEIRO DOS RECURSOS DO FUNDEB	FUNDEB (ae)	SALÁRIO EDUCAÇÃO (af)
48- DISPONIBILIDADE FINANCEIRA EM 31 DE DEZEMBRO DE <EXERCÍCIO ANTERIOR>	16.037.497,14	-
49- (+) INGRESSO DE RECURSOS ATÉ O BIMESTRE (orçamentário)	92.246.576,06	16.335.767,36
50- (-) PAGAMENTOS EFETUADOS ATÉ O BIMESTRE (orçamentário e restos a pagar)	65.140.536,26	4.207.326,20
50.1 ORÇAMENTO DO EXERCÍCIO	49.103.039,12	4.207.326,20
50.2 RESTOS A PAGAR	16.037.497,14	-
51- (=) DISPONIBILIDADE FINANCEIRA ATÉ O BIMESTRE	43.143.536,94	12.128.441,16
52- (+) AJUSTES POSITIVOS (RETENÇÕES E OUTROS VALORES EXTRAORÇAMENTÁRIOS)		
53- (-) AJUSTES NEGATIVOS (OUTROS VALORES EXTRAORÇAMENTÁRIOS)		
54- (=) SALDO FINANCEIRO CONCILIADO (Saldo Bancário)	43.143.536,94	12.128.441,16

FONTE: Sistema CECAM, Unidade Responsável: CONTABILIDADE. Emissão: 14/03/2023, às 11:38:14. Assinado Digitalmente no dia 14/03/2023, às 11:38:14.

1 SE RESULTADO LÍQUIDO DA TRANSFERÊNCIA (7) > 0 = ACRÉSCIMO RESULTANTE DAS TRANSFERÊNCIAS DO FUNDEB, SE RESULTADO LÍQUIDO DA TRANSFERÊNCIA (7) < 0 = DECRÉSCIMO RESULTANTE DAS TRANSFERÊNCIAS DO FUNDEB

2 Limites mínimos anuais a serem cumpridos no encerramento do exercício.

4 Os valores referentes à parcela dos Restos a Pagar inscritos sem disponibilidade financeira vinculada à educação deverão ser informados somente no RREO do último bimestre do exercício.

5 Nos cinco primeiros bimestres do exercício o acompanhamento será feito com base na despesa liquidada. No último bimestre do exercício, o valor deverá corresponder ao total da despesa empenhada.

6 As linhas representam áreas de atuação e não correspondem exatamente às subfunções da Função Educação. As despesas classificadas nas demais subfunções típicas e nas subfunções atípicas deverão ser rateadas para essas áreas de atuação.

7 Valor inscrito em RPNP sem disponibilidade de caixa, que não deve ser considerado na apuração dos indicadores e limites

8 Controle da execução de restos a pagar considerados no cumprimento do limite mínimo dos exercícios anteriores.

PREFEITURA MUNICIPAL DE BARUERI

RUA PROF. JOÃO DA MATTA E LUZ, 84
CNPJ Nº 46.523.015/0001-35

Tabela 9 – Demonstrativo das Receitas de Operações de Crédito e Despesas de Capital

PREFEITURA MUNICIPAL DE BARUERI
RELATÓRIO RESUMIDO DA EXECUÇÃO ORÇAMENTÁRIA
DEMONSTRATIVO DAS RECEITAS DE OPERAÇÕES DE
CRÉDITO E DESPESAS DE CAPITAL
ORÇAMENTOS FISCAL E DA SEGURIDADE SOCIAL
Período: 1º Bimestre

RREO – ANEXO 9 (LRF, art.53, § 1º, inciso I)

Em Reais

RECEITAS	PREVISÃO (a)	RECEITAS REALIZADAS (b)	SALDO NÃO REALIZADO (c) = (a – b)
RECEITAS DE OPERAÇÕES DE CRÉDITO1 (I)			

DESPESAS	DOTAÇÃO ATUALIZADA (d)	DESPESAS EMPENHADAS (e)	SALDO NÃO (f) = (d – e)
DESPESAS DE CAPITAL			
Investimentos			
Inversões Financeiras			
Amortização da Dívida			
(-) Incentivos Fiscais a Contribuinte			
(-) Incentivos Fiscais a Contribuinte por Instituições Financeiras			
DESPESA DE CAPITAL LÍQUIDA (II)			
RESULTADO PARA APURAÇÃO DA REGRA DE OURO (III) = (I – II)	<(a - d)>	<(b – e)>	<(f – c)>

FONTE: Sistema CECAM, Unidade Responsável: CONTABILIDADE. Emissão: 14/03/2023, às 11:38:15. Assinado Digitalmente no dia 14/03/2023, às 11:38:15.

Notas:
1 Operações de Crédito descritas na CF, art. 167, inciso III

RUBENS FURLAN
Prefeito Municipal

GUSTAVO CESAR
Secretário de Finanças

CRISTIANE DE CHIATTO TIJON
Coordenadoria Téc. De Contabilidade e Orçamento

CLAUDEMIR PALMA DA SILVA
Divisão de Controle Constitucionais e Avaliação



PREFEITURA MUNICIPAL DE BARUERI

RUA PROF. JOÃO DA MATTA E LUZ, 84
CNPJ Nº 46.523.015/0001-35

Tabela 10.1 - Demonstrativo da Projeção Atuarial do Regime Próprio de Previdência dos Servidores

PREFEITURA MUNICIPAL DE BARUERI
RELATÓRIO RESUMIDO DA EXECUÇÃO ORÇAMENTÁRIA
DEMONSTRATIVO DA PROJEÇÃO ATUARIAL DO REGIME PRÓPRIO DE PREVIDÊNCIA DOS SERVIDORES
ORÇAMENTO DA SEGURIDADE SOCIAL
Período: 1º Bimestre

RREO – ANEXO 10 (LRF, art. 53, § 1º, inciso II)					Em Reais
PLANO PREVIDÊNCIARIO - FUNDO EM CAPITALIZAÇÃO					
EXERCÍCIO	RECEITAS PREVIDENCIÁRIAS	DESPESAS PREVIDENCIÁRIAS	RESULTADO PREVIDENCIÁRIO	SALDO FINANCEIRO DO EXERCÍCIO	
	(a)	(b)	(c) = (a - b)	(d) = (“d” exerc. Anterior) + (c)	
2023	293.791.998,77	181.257.325,78	112.534.672,99	112.534.672,99	
2024	289.511.801,27	205.111.501,43	84.400.299,84	196.934.972,83	
2025	281.148.454,22	218.403.089,60	62.745.364,62	259.680.337,45	
2026	274.771.145,30	238.966.220,93	35.804.924,37	295.485.261,82	
2027	266.706.001,03	255.907.510,61	10.798.490,42	306.283.752,24	
2028	259.736.339,16	276.034.913,74	16.298.574,58	289.985.177,66	
2029	252.880.184,55	294.132.450,56	41.252.266,01	248.732.911,65	
2030	245.163.093,23	311.098.584,47	65.935.491,24	182.797.420,41	
2031	238.233.717,92	329.759.875,45	91.526.157,53	91.271.262,88	
2032	231.378.872,23	346.591.418,95	115.212.546,72	23.941.283,84	
2033	223.988.791,71	362.404.369,99	138.415.578,28	162.356.862,12	
2034	216.326.824,63	379.182.651,24	162.855.826,61	325.212.688,73	
2035	209.758.755,70	396.330.723,66	186.571.967,96	511.784.656,69	
2036	202.326.212,37	410.356.842,25	208.030.629,88	719.815.286,57	
2037	195.759.838,51	425.415.933,64	229.656.095,13	949.471.381,70	
2038	189.174.584,42	438.245.226,76	249.070.642,34	1.198.542.024,04	
2039	181.985.479,61	450.115.284,88	268.129.805,27	1.466.671.829,31	
2040	175.713.506,69	462.841.267,69	287.127.761,00	1.753.799.590,31	
2041	168.588.306,24	473.083.600,33	304.495.294,09	2.058.294.884,40	
2042	162.888.305,12	484.467.047,99	321.578.742,87	2.379.873.627,27	
2043	157.505.075,23	492.135.690,70	334.630.615,47	2.714.504.242,74	
2044	153.584.799,47	497.755.090,10	344.170.290,63	3.058.674.533,37	
2045	149.807.899,77	498.818.315,49	349.010.415,72	3.407.684.949,09	
2046	146.455.644,59	498.090.729,84	351.635.085,25	3.759.320.034,34	
2047	143.555.010,15	495.373.506,17	351.818.496,02	4.111.138.530,36	
2048	141.362.639,26	490.587.605,86	349.224.966,60	4.460.363.496,96	
2049	139.083.777,34	483.167.087,66	344.083.310,32	4.804.446.807,28	
2050	137.705.843,36	474.847.500,13	337.141.656,77	5.141.588.464,05	
2051	136.369.333,01	463.727.160,16	327.357.827,15	5.468.946.291,20	
2052	135.518.254,48	451.543.799,07	316.025.544,59	5.784.971.835,79	
2053	134.525.852,70	437.572.025,60	303.046.172,90	6.088.018.008,69	
2054	133.868.698,61	423.127.271,29	289.258.572,68	6.377.276.581,37	
2055	133.800.672,95	407.579.702,33	273.779.029,38	6.651.055.610,75	
2056	133.567.692,30	390.080.867,18	256.513.174,88	6.907.568.785,63	
2057	102.382.959,43	372.346.501,40	269.963.541,97	7.177.532.327,60	
2058	27.839.995,32	354.483.161,80	326.643.166,48	7.504.175.494,08	
2059	26.261.385,15	336.769.169,32	310.507.784,17	7.814.683.278,25	
2060	24.761.874,18	318.465.771,24	293.703.897,06	8.108.387.175,31	
2061	23.269.102,02	299.861.227,13	276.592.125,11	8.384.979.300,42	
2062	21.790.939,85	281.364.375,66	259.573.435,81	8.644.552.736,23	
2063	20.355.933,34	263.002.024,65	242.646.091,31	8.887.198.827,54	
2064	18.944.923,01	245.013.184,57	226.068.261,56	9.113.267.089,10	
2065	17.580.688,60	227.193.408,40	209.612.719,80	9.322.879.808,90	
2066	16.264.701,61	209.868.971,15	193.604.269,54	9.516.484.078,44	
2067	14.969.989,93	192.915.272,34	177.945.282,41	9.694.429.360,85	
2068	13.725.040,70	176.642.941,61	162.917.900,91	9.857.347.261,76	
2069	12.520.556,32	160.992.266,77	148.471.710,45	10.005.818.972,21	
2070	11.365.006,15	146.028.297,69	134.663.291,54	10.140.482.263,75	
2071	10.266.932,08	131.854.485,34	121.587.553,26	10.262.069.817,01	
2072	9.219.901,60	118.400.814,26	109.180.912,66	10.371.250.729,67	
2073	8.235.765,53	105.788.451,83	97.552.686,30	10.468.803.415,97	
2074	7.311.713,17	93.963.378,20	86.651.665,03	10.555.455.081,00	
2075	6.456.012,19	83.012.036,43	76.556.024,24	10.632.011.105,24	
2076	5.658.598,29	72.848.839,53	67.190.241,24	10.699.201.346,48	
2077	4.927.114,36	63.519.015,38	58.591.901,02	10.757.793.247,50	
2078	4.268.505,22	55.099.730,14	50.831.224,92	10.808.624.472,42	
2079	3.663.871,31	47.351.005,04	43.687.133,73	10.852.311.606,15	
2080	3.123.996,37	40.449.267,34	37.325.270,97	10.889.636.877,12	
2081	2.640.336,87	34.246.051,51	31.605.714,64	10.921.242.591,76	
2082	2.215.410,33	28.776.213,55	26.560.803,22	10.947.803.394,98	
2083	1.847.161,39	24.019.784,68	22.172.623,29	10.969.976.018,27	
2084	1.528.601,84	19.886.092,86	18.357.491,02	10.988.333.509,29	
2085	1.244.874,08	16.225.723,57	14.980.849,49	11.003.314.358,78	
2086	1.009.996,15	13.186.066,79	12.176.070,64	11.015.490.429,42	
2087	813.255,01	10.632.809,12	9.819.554,11	11.025.309.983,53	
2088	647.609,87	8.473.737,66	7.826.127,79	11.033.136.111,32	
2089	510.253,53	6.689.723,33	6.179.469,80	11.039.315.581,12	
2090	397.962,65	5.230.794,82	4.832.832,17	11.044.148.413,29	
2091	308.517,16	4.068.364,59	3.759.847,43	11.047.908.260,72	
2092	233.655,74	3.095.708,57	2.862.052,83	11.050.770.313,55	
2093	175.991,43	2.345.984,31	2.169.992,88	11.052.940.306,43	
2094	130.664,01	1.757.079,26	1.626.415,25	11.054.566.721,68	
2095	95.059,31	1.292.707,09	1.197.647,78	11.055.764.369,46	
2096	67.857,07	937.553,15	869.696,08	11.056.634.065,54	
2097	47.809,07	674.334,40	626.525,33	11.057.260.590,87	

RUBENS FURLAN
Prefeito Municipal

GUSTAVO CESAR
Secretário de Finanças

CRISTIANE DE CHIATTO TIJON
Coordenadoria Téc. De Contabilidade e Orçamento

CLAUDEMIR PALMA DA SILVA
Divisão de Controle Constitucionais e Avaliação

PREFEITURA MUNICIPAL DE BARUERI

RUA PROF. JOÃO DA MATTA E LUZ, 84
CNPJ Nº 46.523.015/0001-35

Tabela 11 - Demonstrativo da Receita de Alienação de Ativos e Aplicação dos Recursos

PREFEITURA MUNICIPAL DE BARUERI
RELATÓRIO RESUMIDO DA EXECUÇÃO ORÇAMENTÁRIA
DEMONSTRATIVO DA RECEITA DE ALIENAÇÃO DE ATIVOS E APLICAÇÃO DOS RECURSOS
ORÇAMENTOS FISCAL E DA SEGURIDADE SOCIAL
Período: 1º Bimestre

RREO – ANEXO 11 (LRF, art. 53, § 1º, inciso III)

Em Reais			
RECEITAS	PREVISÃO ATUALIZADA	RECEITAS REALIZADAS	SALDO
RECEITAS DE ALIENAÇÃO DE ATIVOS (I)	36.000,00	31.926,94	4.073,06
Receita de Alienação de Bens Móveis	12.000,00	-	12.000,00
Receita de Alienação de Bens Imóveis	-	28.692,36	28.692,36
Receita de Alienação de Bens Intangíveis			-
Receita de Rendimento de Aplicações Financeiras	24.000,00	3.234,58	20.765,42

DESPESAS	DOTAÇÃO ATUALIZADA (d)	DESPESAS EMPENHADAS (e)	DESPESAS LIQUIDADAS	DESPESAS PAGAS (f)	DESPESAS INSCRITAS EM RESTOS A PAGAR NÃO PROCESSADOS	PAGAMENTO DE RESTOS A PAGAR (g)	SALDO (h) = (d-e)
APLICAÇÃO DOS RECURSOS DA ALIENAÇÃO DE ATIVOS (II)							
Despesas de Capital	0,00	0,00	0,00	0,00	0,00	0,00	0,00
Investimentos	0,00	0,00	0,00	0,00	0,00	0,00	0,00
Inversões Financeiras							0,00
Amortização da Dívida							0,00
Despesas Correntes dos Regimes de Previdência							0,00
Regime Geral da Previdência Social	0,00	0,00	0,00	0,00	0,00	0,00	0,00
Regime Próprio dos Servidores Públicos							0,00

SALDO FINANCEIRO A APLICAR	<EXERCÍCIO ANTERIOR> (i)	<EXERCÍCIO> (j) = (Ib – (IIf+ IIg))	SALDO ATUAL (k) = (IIIi + IIIj)
VALOR (III)			

FONTE: Sistema <sistema>, Unidade Responsável: <Unidade Responsável>. Emissão: <dd/mm/aaaa>, às <hh:mm:ss>. Assinado Digitalmente no dia <dd/mm/aaaa>, às <hh:mm:ss>.

RUBENS FURLAN
Prefeito Municipal

GUSTAVO CESAR
Secretário de Finanças

CRISTIANE DE CHIATTO TIJON
Coordenadoria Téc. De Contabilidade e Orçamento

CLAUDEMIR PALMA DA SILVA
Divisão de Controle Constitucionais e Avaliação

PREFEITURA MUNICIPAL DE BARUERI

RUA PROF. JOÃO DA MATTA E LUZ, 84
CNPJ Nº 46.523.015/0001-35

Tabela 12.2 - Demonstrativo das Despesas com Saúde - Municípios

PREFEITURA MUNICIPAL DE BARUERI
RELATÓRIO RESUMIDO DA EXECUÇÃO ORÇAMENTÁRIA
DEMONSTRATIVO DAS RECEITAS E DESPESAS COM AÇÕES E SERVIÇOS PÚBLICOS DE SAÚDE
ORÇAMENTOS FISCAL E DA SEGURIDADE SOCIAL

Período: 1º Bimestre

RREO – ANEXO 12 (LC 141/2012, art. 35)

Em Reais

RECEITAS PARA APURAÇÃO DA APLICAÇÃO EM AÇÕES E SERVIÇOS PÚBLICOS DE SAÚDE	PREVISÃO INICIAL	PREVISÃO ATUALIZADA (a)	RECEITAS REALIZADAS	
			Até o Bimestre (b)	% (b/a) x 100
RECEITA DE IMPOSTOS (I)	2.515.836.000,00	2.515.836.000,00	411.156.140,36	16,34
Recetta Resultante do Imposto Predial e Territorial Urbano - IPTU	69.108.000,00	69.108.000,00	2.220.101,36	3,21
IPTU	59.808.000,00	59.808.000,00	628.217,13	1,05
Multas, Juros de Mora, Dívida Ativa e Outros Encargos do IPTU	9.300.000,00	9.300.000,00	1.591.884,23	17,12
Recetta Resultante do Imposto sobre Transmissão Inter Vivos - ITBI	163.728.000,00	163.728.000,00	16.078.179,76	9,82
ITBI	163.680.000,00	163.680.000,00	16.071.054,01	9,82
Multas, Juros de Mora, Dívida Ativa e Outros Encargos do ITBI	48.000,00	48.000,00	7.125,75	14,85
Recetta Resultante do Imposto sobre Serviços de Qualquer Natureza - ISS	2.122.764.000,00	2.122.764.000,00	368.843.948,28	17,38
ISS	2.094.840.000,00	2.094.840.000,00	363.698.841,83	17,36
Multas, Juros de Mora, Dívida Ativa e Outros Encargos do ISS	27.924.000,00	27.924.000,00	5.145.106,45	18,43
Recetta Resultante do IRRF	160.236.000,00	160.236.000,00	24.013.910,96	14,99
RECEITA DE TRANSFERÊNCIAS CONSTITUCIONAIS E LEGAIS (II)	1.302.000.000,00	1.302.000.000,00	254.812.195,53	19,57
Cota-Parte FPM	123.180.000,00	123.180.000,00	23.383.736,91	18,98
Cota-Parte ITR	60.000,00	60.000,00	9.803,12	16,34
Cota-Parte IPVA	123.120.000,00	123.120.000,00	77.832.475,88	63,22
Cota-Parte ICMS	1.049.460.000,00	1.049.460.000,00	152.762.397,63	14,56
Compensações Financeiras Provenientes de Impostos e Transferências Constitucionais	6.180.000,00	6.180.000,00	823.781,99	13,33
Desoneração ICMS (LC 87/96)	-	-	-	-
Outras	-	-	-	-
TOTAL DAS RECEITAS RESULTANTES DE IMPOSTOS E TRANSFERÊNCIAS CONSTITUCIONAIS E LEGAIS - (III) - (I) + (II)	3.817.836.000,00	3.817.836.000,00	665.968.335,89	17,44

DESPESAS COM AÇÕES E SERVIÇOS PÚBLICOS DE SAÚDE (ASPS) – POR SUBFUNÇÃO E CATEGORIA ECONÔMICA (Por Subfunção)	DOTAÇÃO INICIAL	DOTAÇÃO ATUALIZADA (c)	DESPESAS EMPENHADAS		DESPESAS LIQUIDADAS		DESPESAS PAGAS		Inscritas em Restos a Pagar não Processados? (g)
			Até o Bimestre (d)	% (d/c) x 100	Até o Bimestre (e)	% (e/c) x 100	Até o Bimestre (f)	% (f/e) x 100	
ATENÇÃO BÁSICA (IV)	203.575.000,00	205.675.000,00	87.359.289,09	42,47	20.321.808,73	9,88	20.195.067,36	9,82	-
Despesas Correntes	203.313.000,00	203.313.000,00	87.359.289,09	42,97	20.321.808,73	10,00	20.195.067,36	9,93	-
Despesas de Capital	262.000,00	2.362.000,00	-	-	-	-	-	-	-
ASSISTÊNCIA HOSPITALAR E AMBULATORIAL (V)	690.711.000,00	688.611.000,00	460.370.091,88	66,85	91.774.782,82	13,33	89.335.409,94	12,97	-
Despesas Correntes	599.134.000,00	599.134.000,00	419.578.918,61	70,03	83.229.551,35	13,89	80.790.178,47	13,48	-
Despesas de Capital	91.577.000,00	89.477.000,00	40.791.173,27	45,59	8.545.231,47	9,55	8.545.231,47	9,55	-
SUPORTE PROFILÁTICO E TERAPÊUTICO (VI)	96.637.000,00	96.637.000,00	83.737.095,24	86,65	12.288.399,29	12,72	12.288.399,29	12,72	-
Despesas Correntes	96.575.000,00	96.575.000,00	83.737.095,24	86,71	-	-	-	-	-
Despesas de Capital	62.000,00	62.000,00	-	-	-	-	-	-	-
VIGILÂNCIA SANITÁRIA (VII)	7.072.000,00	7.072.000,00	3.184.371,11	45,03	859.844,75	12,16	859.844,75	12,16	-
Despesas Correntes	7.022.000,00	7.022.000,00	3.184.371,11	45,35	859.844,75	12,25	859.844,75	12,25	-
Despesas de Capital	50.000,00	50.000,00	-	-	-	-	-	-	-
VIGILÂNCIA EPIDEMIOLÓGICA (VIII)	5.742.000,00	5.742.000,00	3.199.105,68	55,71	541.188,25	9,43	541.188,25	9,43	-
Despesas Correntes	5.692.000,00	5.692.000,00	3.199.105,68	56,20	541.188,25	9,51	541.188,25	9,51	-
Despesas de Capital	50.000,00	50.000,00	-	-	-	-	-	-	-
ALIMENTAÇÃO E NUTRIÇÃO (IX)	-	-	-	-	-	-	-	-	-
Despesas de Capital	-	-	-	-	-	-	-	-	-
OUTRAS SUBFUNÇÕES (X)	94.716.000,00	94.716.000,00	48.210.458,05	50,90	10.236.966,39	10,81	10.156.310,46	10,72	-
Despesas Correntes	93.116.000,00	93.116.000,00	47.402.926,43	50,91	10.135.034,06	10,88	10.054.378,13	10,80	-
Despesas de Capital	1.600.000,00	1.600.000,00	807.531,62	50,47	101.932,33	6,37	101.932,33	6,37	-
TOTAL (XI) = (IV) + V + VI + VII + VIII + IX + X	1.098.453.000,00	1.098.453.000,00	686.060.411,05	62,46	136.022.990,23	12,38	133.376.220,05	12,14	-

APURAÇÃO DO CUMPRIMENTO DO LIMITE MÍNIMO PARA APLICAÇÃO EM ASPS	DESPESAS EMPENHADAS	DESPESAS LIQUIDADAS	DESPESAS PAGAS
Total das Despesas com ASPS (XII) = (XI)	686.060.411,05	136.022.990,23	133.376.220,05
(-) Restos a Pagar Não Processados Inscritos Indevidamente no Exercício sem Disponibilidade Financeira (XIII)	-	-	-
(-) Despesas Custeadas com Recursos Vinculados à Parcela do Percentual Mínimo que não foi Aplicada em ASPS em Exercícios Anteriores (XIV)	-	-	-
(-) Despesas Custeadas com Disponibilidade de Caixa Vinculada aos Restos a Pagar Cancelados (XV)	-	-	-
(=) VALOR APLICADO EM ASPS (XVI) = (XII) - (XIII) - (XIV) - (XV)	686.060.411,05	136.022.990,23	133.376.220,05
Despesa Mínima a ser Aplicada em ASPS (XVII) = (III) x 15% (LC 141/2012)	99.895.250,38	99.895.250,38	99.895.250,38
Despesa Mínima a ser Aplicada em ASPS (XVII) = (III) x % (Lei Orgânica Municipal)	-	-	-
Diferença entre o Valor Aplicado e a Despesa Mínima a ser Aplicada (XVIII) = (XVI) (d ou e) - (XVII)1	586.165.160,67	36.127.739,85	33.480.969,67
Limite não Cumprido (XIX) = (XVIII) (Quando valor for inferior a zero)	-	-	-
PERCENTUAL DA RECEITA DE IMPOSTOS E TRANSFERÊNCIAS CONSTITUCIONAIS E LEGAIS APLICADO EM ASPS (XVI) / (III) *100 (mínimo de 15% conforme LC nº 141/2012 ou % da Lei Orgânica Municipal)	103,02	20,42	-

CONTROLE DO VALOR REFERENTE AO PERCENTUAL MÍNIMO NÃO CUMPRIDO EM EXERCÍCIOS ANTERIORES PARA FINS DE APLICAÇÃO DOS RECURSOS VINCULADOS CONFORME ARTIGOS 25 E 26 DA LC 141/2012	Saldo Inicial exercício a atual) (b)	(no exercício atual)	Despesas Custeadas no Exercício de Referência			Saldo Final aplicado)1 (f) = (b) - (c ou j))	(não aplicado)1	(não aplicado)1
			Empenhada (i)	Liquidada (j)	Pagas (k)			
Diferença de limite não cumprido no exercício	-	-	-	-	-	-	-	-
Diferença de limite não cumprido no exercício anterior	-	-	-	-	-	-	-	-
Diferença de limite não cumprido em exercícios anteriores	-	-	-	-	-	-	-	-
TOTAL DA DIFERENÇA DE LIMITE NÃO CUMPRIDO EM EXERCÍCIOS ANTERIORES (XX)	-	-	-	-	-	-	-	-

EXECUÇÃO DE RESTOS A PAGAR						
EXERCÍCIO DO EMPENHO	Valor Mínimo para aplicação em ASPS	Valor aplicado em ASPS no exercício	Valor aplicado além do limite mínimo	Total inscrito em RP no exercício	RNP/P inscritos Indevidamente no Exercício sem Disponibilidade Financeira	Valor inscrito em RP considerado no Limite
	(m)	(n)	(o) = (n - m)	(p)	q = (XIII)d	(r) = (p - (o + q))
Inscritos em <Exercício de Referência>	99.895.250,38	686.060,411.05	-	552.684.191,00	-	552.684.191,00
Inscritos em <Exercício de Referência - 1>	-	-	-	-	-	-
Inscritos em <Exercício de Referência - 2>	-	-	-	-	-	-
Inscritos em <Exercício de Referência - 3>	-	-	-	-	-	-
Inscritos em <Exercício de Referência - 4>	-	-	-	-	-	-
Inscritos em exercício anteriores	-	-	-	-	-	-

TOTAL DOS RESTOS A PAGAR CANCELADOS OU PRESCRITOS ATÉ O FINAL DO EXERCÍCIO ATUAL QUE AFETARAM O CUMPRIMENTO DO LIMITE (XXI).	-
TOTAL DOS RESTOS A PAGAR CANCELADOS OU PRESCRITOS ATÉ O FINAL DO EXERCÍCIO ANTERIOR QUE AFETARAM O CUMPRIMENTO DO LIMITE (XXII).	-
TOTAL DOS RESTOS A PAGAR CANCELADOS OU PRESCRITOS NO EXERCÍCIO ATUAL QUE AFETARAM O CUMPRIMENTO DO LIMITE (XXIII) = (XXI - XXII)	-

CONTROLE DE RESTOS A PAGAR CANCELADOS OU PRESCRITOS CONSIDERADOS PARA FINS DE APLICAÇÃO DA DISPONIBILIDADE DE CAIXA CONFORME ARTIGO 248 1º e 2º DA LC 141/2012	Saldo Inicial exercício atual (w)	Despesas Custeadas no Exercício de Referência			Saldo Final aplicado (l) (a) = (w - (x ou y))
		Empenhada (s)	Liquidadas (t)	Pagas (z)	
Restos a pagar cancelados ou prescritos em 2020 a serem compensados (XXIV)	-	-	-	-	-
Restos a pagar cancelados ou prescritos em 2019 a serem compensados (XXV)	-	-	-	-	-
Restos a pagar cancelados ou prescritos em exercícios anteriores a serem compensados (XXVI)	-	-	-	-	-
TOTAL DE RESTOS A PAGAR CANCELADOS OU PRESCRITOS A COMPENSAR (XXVII)	-	-	-	-	-

RECEITAS ADICIONAIS PARA O FINANCIAMENTO DA SAÚDE NÃO COMPUTADAS NO CÁLCULO DO MÍNIMO	PREVISÃO INICIAL	DOTAÇÃO ATUALIZADA (c)	RECEITAS REALIZADAS	
			Até o Bimestre (d)	% (d/c) x 100
RECEITAS DE TRANSFERÊNCIAS PARA A SAÚDE (XXVIII)	64.176.000,00	42.439.000,00	11.698.982,26	27,57
Provenientes da União	59.904.000,00	41.096.000,00	10.720.617,12	26,09
Provenientes dos Estados	4.272.000,00	1.343.000,00	978.365,14	72,85
Provenientes de Outros Municípios	-	27.698.100,00	13.883.792,73	50,13
RECEITA DE OPERAÇÕES DE CRÉDITO INTERNAS E EXTERNAS VINCULADAS A SAÚDE (XXIX)	21.854.000,00	24.354.000,00	13.725.914,39	56,36
OUTRAS RECEITAS (XXX)	2.592.000,00	3.344.100,00	157.878,34	4,72
TOTAL DE RECEITAS ADICIONAIS PARA FINANCIAMENTO DA SAÚDE (XXXI) = (XXVIII + XXIX + XXX)	66.768.000,00	66.768.000,00	10.762.695,92	16,12

DESPESAS COM SAÚDE NÃO COMPUTADAS PARA FINS DE APLICAÇÃO DO PERCENTUAL MÍNIMO	DOTAÇÃO INICIAL	DOTAÇÃO ATUALIZADA (c)	DESPESAS EMPENHADAS		DESPESAS LIQUIDADAS		DESPESAS PAGAS		Inscritos em Restos a Pagar não Processados7
			Até o Bimestre (d)	% (d/c)x100	Até o Bimestre (e)	% (e/c)x100	Até o (f)	% (f/c)x100	
ATENÇÃO BÁSICA (XXXII)	41.116.000,00	42.439.000,00	11.698.982,26	27,57	3.534.244,73	8,33	3.509.978,99	8,27	-
Despesas Correntes	41.096.000,00	41.096.000,00	10.720.617,12	26,09	3.534.244,73	8,60	3.509.978,99	8,54	-
Despesas de Capital	20.000,00	1.343.000,00	978.365,14	72,85	-	-	-	-	-
ASSISTÊNCIA HOSPITALAR E AMBULATORIAL (XXXIII)	24.884.000,00	27.698.100,00	13.883.792,73	50,13	4.886.205,77	17,64	4.863.446,08	17,56	-
Despesas Correntes	21.854.000,00	24.354.000,00	13.725.914,39	56,36	4.886.205,77	20,06	4.863.446,08	19,97	-
Despesas de Capital	3.030.000,00	3.344.100,00	157.878,34	4,72	-	-	-	-	-
SUPORTE PROFILÁTICO E TERAPÊUTICO (XXXIV)	24.000,00	24.000,00	-	-	-	-	-	-	-
Despesas Correntes	24.000,00	24.000,00	-	-	-	-	-	-	-
Despesas de Capital	-	-	-	-	-	-	-	-	-
VIGILÂNCIA SANITÁRIA (XXXV)	156.000,00	156.000,00	-	-	-	-	-	-	-
Despesas Correntes	156.000,00	156.000,00	-	-	-	-	-	-	-
Despesas de Capital	-	-	-	-	-	-	-	-	-
VIGILÂNCIA EPIDEMIOLÓGICA (XXXVI)	1.868.000,00	1.868.000,00	1.227.035,00	65,69	395.181,42	21,16	395.181,42	21,16	-
Despesas Correntes	1.868.000,00	1.868.000,00	1.227.035,00	65,69	395.181,42	21,16	395.181,42	21,16	-
Despesas de Capital	-	-	-	-	-	-	-	-	-
ALIMENTAÇÃO E NUTRIÇÃO (XXXVII)	-	-	-	-	-	-	-	-	-
Despesas Correntes	-	-	-	-	-	-	-	-	-
Despesas de Capital	-	-	-	-	-	-	-	-	-
OUTRAS SUBFUNÇÕES (XXXVIII)	-	-	-	-	-	-	-	-	-
Despesas Correntes	-	-	-	-	-	-	-	-	-
Despesas de Capital	-	-	-	-	-	-	-	-	-
TOTAL DAS DESPESAS NÃO COMPUTADAS NO CÁLCULO DO MÍNIMO (XXXIX) = (XXXII + XXXIII + XXXIV + XXXV + XXXVI + XXXVII + XXXVIII)	68.048.000,00	72.185.100,00	26.809.809,99	37,14	8.815.631,92	12,21	8.768.606,49	12,15	-

DESPESAS TOTAIS COM SAÚDE EXECUTADAS COM COM RECURSOS PRÓPRIOS E COM RECURSOS TRANSFERIDOS DE OUTROS ENTES	DOTAÇÃO INICIAL	DOTAÇÃO ATUALIZADA (c)	DESPESAS EMPENHADAS		DESPESAS LIQUIDADAS		DESPESAS PAGAS		Inscritos em Restos a Pagar não Processados7
			Até o (d)	% (d/c)x100	Até o (e)	% (e/c)x100	Até o (f)	% (f/c)x100	
ATENÇÃO BÁSICA (XLI) = (IV + XXXII)	244.691.000,00	248.114.000,00	99.058.271,35	39,92	23.856.053,46	9,61	23.705.046,35	9,55	-
ASSISTÊNCIA HOSPITALAR E AMBULATORIAL (XLI) = (V + XXXIII)	715.595.000,00	716.309.100,00	474.253.884,61	66,21	96.660.988,39	13,49	94.198.856,02	13,15	-
SUPORTE PROFILÁTICO E TERAPÊUTICO (XLII) = (VI + XXXIV)	96.661.000,00	96.661.000,00	83.737.095,24	86,63	12.288.399,29	12,71	12.288.399,29	12,71	-
VIGILÂNCIA SANITÁRIA (XLIII) = (VII + XXXV)	7.228.000,00	7.228.000,00	3.184.371,11	44,06	859.844,75	11,90	859.844,75	11,90	-
VIGILÂNCIA EPIDEMIOLÓGICA (XLIV) = (VIII + XXXVI)	7.610.000,00	7.610.000,00	4.426.140,68	58,16	956.369,67	12,30	936.369,67	12,30	-
ALIMENTAÇÃO E NUTRIÇÃO (XLV) = (XIX + XXXVII)	-	-	-	-	-	-	-	-	-
OUTRAS SUBFUNÇÕES (XLVI) = (X + XXXVIII)	94.716.000,00	94.716.000,00	48.210.455,05	50,90	10.256.966,39	10,81	10.156.310,46	10,72	-
TOTAL DAS DESPESAS COM SAÚDE (XLVII) = (XI + XXXIX)	1.166.501.000,00	1.179.658.100,00	712.879.221,04	60,90	144.838.622,15	12,27	142.144.826,54	12,14	-
(-) Despesas executadas com recursos provenientes das transferências de recursos de outros entes3	68.048.000,00	72.185.100,00	26.809.809,99	37,14	8.815.631,92	12,21	8.768.606,49	12,15	-
TOTAL DAS DESPESAS EXECUTADAS COM RECURSOS PRÓPRIOS (XLVIII)	1.098.453.000,00	1.098.453.000,00	686.060.411,05	62,46	136.022.990,23	12,38	133.376.220,05	12,14	-

Nota:

3Essas despesas são consideradas executadas pelo ente transferidor.

4Até o exercício de 2018, o controle da execução dos restos a pagar considerava apenas os valores dos restos a pagar não processados (regra antiga). A partir do exercício de 2019, o controle da execução dos restos a pagar considera os restos a pagar processados e não processados (regra nova).

5FONTE: Sistema CECAM, Unidade Responsável: CONTABILIDADE; Emissão: 14/03/2023, às 11:38:23.

PREFEITURA MUNICIPAL DE BARUERI

RUA PROF. JOÃO DA MATTA E LUZ, 84
CNPJ Nº 46.523.015/0001-35

Tabela 13 - Demonstrativo das Parcerias Público Privadas

PREFEITURA MUNICIPAL DE BARUERI
RELATÓRIO RESUMIDO DA EXECUÇÃO ORÇAMENTÁRIA
DEMONSTRATIVO DAS PARCERIAS PÚBLICO-PRIVADAS
ORÇAMENTOS FISCAL E DA SEGURIDADE SOCIAL
Período: 1º Bimestre

RREO - Anexo 13 (Lei nº 11.079, de 30.12.2004, arts. 22, 25 e 28)

Em reais

	<u>ESPECIFICAÇÃO</u>	SALDO DO EXERCÍCIO ANTERIOR (a)	SALDO DO EXERCÍCIO ATUAL (a)
TOTAL DE ATIVOS		-	-
Ativos Constituídos pela SPE			
TOTAL DE PASSIVOS		-	-
Obrigações decorrentes de Ativos Constituídos pela SPE			
Provisões de PPP			
Outros Passivos			
ATOS POTENCIAIS PASSIVOS		-	-
Obrigações Contratuais			
Riscos não Provisionados			
Garantias Concedidas			
Outros Passivos Contingentes			

	<u>DESPESAS DE PPP</u>	EXERCÍCIO ANTERIOR	EXERCÍCIO CORRENTE (EC)	<EC + 1>	<EC + 2>	<EC + 3>	<EC + 4>	<EC + 5>	<EC + 6>	<EC + 7>	<EC + 8>	<EC + 9>
DO ENTE FEDERADO, EXCETO ESTATAIS NÃO DEPENDENTES (I) = (I.1 + I.2)		-	-	-	-	-	-	-	-	-	-	-
Do Ente Federado, exceto estaduais não dependentes - Contratadas (I.1)		-	-	-	-	-	-	-	-	-	-	-
Do Ente Federado, exceto estaduais não dependentes - A contratar (I.2)		-	-	-	-	-	-	-	-	-	-	-
IDAS ESTATAIS NÃO-DEPENDENTES (II) = (II.1 + II.2)		-	-	-	-	-	-	-	-	-	-	-
Das Estadais Não-Dependentes - Contratadas (II.1)		-	-	-	-	-	-	-	-	-	-	-
Das Estadais Não-Dependentes - A contratar (II.2)		-	-	-	-	-	-	-	-	-	-	-
TOTAL DAS DESPESAS DE PPP DO ENTE FEDERADO (I) = (I.1 + I.2)		-	-	-	-	-	-	-	-	-	-	-
TOTAL DAS DESPESAS DE PPP DAS ESTATAIS NÃO-DEPENDENTES (II) = (II.1 + II.2)		-	-	-	-	-	-	-	-	-	-	-
TOTAL DAS DESPESAS DE PPP (III) = (I + II)		-	-	-	-	-	-	-	-	-	-	-
RECEITA CORRENTE LÍQUIDA (RCL) (IV)												
TOTAL DAS DESPESAS CONSIDERADAS PARA O LIMITE = (I)		-	-	-	-	-	-	-	-	-	-	-
TOTAL DAS DESPESAS CONSIDERADAS PARA O LIMITE / RCL (%) (V) = (I / IV)		-	-	-	-	-	-	-	-	-	-	-

FONTE: Sistema CECAM, Unidade Responsável: CONTABILIDADE. Emissão: 14/03/2023, às 11:38:24. Assinado Digitalmente no dia 14/03/2023, às 11:38:24.

PREFEITURA MUNICIPAL DE BARUERI

RUA PROF. JOÃO DA MATTA E LUZ, 84
CNPJ Nº 46.523.015/0001-35

Tabela 14 - Demonstrativo Simplificado do Relatório Resumido da Execução Orçamentária

PREFEITURA MUNICIPAL DE BARUERI
RELATÓRIO RESUMIDO DA EXECUÇÃO ORÇAMENTÁRIA
DEMONSTRATIVO SIMPLIFICADO DO RELATÓRIO RESUMIDO DA EXECUÇÃO ORÇAMENTÁRIA
ORÇAMENTOS FISCAL E DA SEGURIDADE SOCIAL
Período: 1º Bimestre

RREO - Anexo XVIII (LRF, Art. 48)		Em Reais
BALANÇO ORÇAMENTÁRIO	Até o	Mês
RECEITAS		
Previsão Inicial		4.836.000.000,00
Previsão Atualizada		4.836.450.000,00
Receitas Realizadas		824.418.119,00
Déficit Orçamentário		-
Saldos de Exercícios Anteriores (Utilizados para Créditos Adicionais)		-
DESPESAS		
Dotação Inicial		4.836.000.000,00
Dotação Atualizada		4.964.133.500,00
Despesas Empenhadas		2.494.445.241,12
Despesas Liquidadas		488.784.492,58
Despesas Pagas		478.069.601,45
Superávit Orçamentário		335.633.626,42

DESPESAS POR FUNÇÃO/SUBFUNÇÃO	Até o	Mês
Despesas Empenhadas		2.494.445.241,12
Despesas Liquidadas		488.784.492,58

RECEITA CORRENTE LÍQUIDA - RCL	Até o	Mês
Receita Corrente Líquida		4.323.797.112,57
Receita Corrente Líquida Ajustada para Cálculo dos Limites de Endividamento		4.323.794.714,16
Receita Corrente Líquida Ajustada para Cálculo dos Limites da Despesa com Pessoal		4.323.794.714,16

RECEITAS E DESPESAS DOS REGIMES DE PREVIDÊNCIA	Até o	Mês
Regime Próprio de Previdência dos Servidores - Plano Previdenciário - Fundo em Capitalização		
Receitas Previdenciárias Realizadas		64.654.072,92
Despesas Previdenciárias Empenhadas		30.786.986,23
Despesas Previdenciárias Liquidadas		30.784.139,12
Despesas Previdenciárias Pagas		30.784.139,12
Resultado Previdenciário		33.867.086,69
Regime Próprio de Previdência dos Servidores - Plano Financeiro - Fundo em Repartição		
Receitas Previdenciárias Realizadas		-
Despesas Previdenciárias Empenhadas		-
Despesas Previdenciárias Liquidadas		-
Despesas Previdenciárias Pagas		-
Resultado Previdenciário		-

RESULTADOS NOMINAL E PRIMÁRIO	Meta Fixada no Anexo de Metas Fiscais da LDO (a)	Resultado Apurado Até o Mês (b)	% em Relação à Meta (b/a)
RESULTADO PRIMÁRIO (SEM RPPS) - Acima da Linha	108.593.593,05	108.593.593,05	1,00
RESULTADO NOMINAL (SEM RPPS) - Abaixo da Linha	122.926.790,35	94.785.487,47	0,77

RESTOS A PAGAR A PAGAR POR PODER E MINISTÉRIO PÚBLICO	Inscrição	Cancelamento Até o Mês	Pagamento Até o Mês	Saldo a Pagar
RESTOS A PAGAR PROCESSADOS	19.183.413,51	-	19.119.869,44	63.544,07
Poder Executivo	18.753.350,72	-	18.689.806,65	63.544,07
Poder Legislativo	430.062,79	-	430.062,79	-
Poder Judiciário				
Ministério Público				
Defensoria Pública				
RESTOS A PAGAR NÃO-PROCESSADOS	288.501.477,05	276.988,38	203.509.471,72	84.715.016,95
Poder Executivo	282.543.030,60	269.000,94	201.749.584,22	80.524.445,44
Poder Legislativo	5.958.446,45	7.987,44	1.759.887,50	4.190.571,51
Poder Judiciário				
Ministério Público				
Defensoria Pública				
TOTAL	307.684.890,56	276.988,38	222.629.341,16	84.778.561,02

DESPESAS COM MANUTENÇÃO E DESENVOLVIMENTO DO ENSINO	Valor Apurado Até o Bimestre	Anuais	
		% Mínimo a Aplicar no Exercício	% Aplicado Até o Mês
Mínimo Anual de <18% / 25%> das Receitas de Impostos na Manutenção e Desenvolvimento do Ensino	166.492.083,97	25,00	13,97
Mínimo Anual de 70% do FUNDEB na Remuneração dos Profissionais da Educação Básica	64.572.603,24	70,00	212,31
Percentual de 50% da Complementação da União ao FUNDEB (VAAT) na Educação Infantil	-	50,00	-
Mínimo de 15% da Complementação da União ao FUNDEB (VAAT) em Despesas de Capital	-	15,00	-

RECEITAS DE OPERAÇÕES DE CRÉDITO E DESPESAS DE CAPITAL	Valor Apurado Até o Bimestre	Saldo não realizado
Receita de Operação de Crédito	-	-
Despesa de Capital Líquida	-	-

PROJEÇÃO ATUARIAL DOS REGIMES DE PREVIDÊNCIA	Exercício	10º Exercício	20º Exercício	35º Exercício
Plano Previdenciário				
Receitas Previdenciárias	293.791.998,77	245.163.093,23	175.713.506,69	133.800.672,95
Despesas Previdenciárias	181.257.325,78	311.098.584,47	462.841.267,69	407.579.702,33
Resultado Previdenciário	112.534.672,99	65.935.491,24	287.127.761,00	273.779.029,38
Plano Financeiro				
Receitas Previdenciárias	-	-	-	-
Despesas Previdenciárias	-	-	-	-
Resultado Previdenciário	-	-	-	-

RECEITA DA ALIENAÇÃO DE ATIVOS E APLICAÇÃO DOS RECURSOS	Valor Apurado Até o Bimestre	Saldo a Realizar
Receita de Capital Resultante da Alienação de Ativos	31.926,94	4.073,06
Aplicação dos Recursos da Alienação de Ativos	-	-

DESPESAS COM AÇÕES E SERVIÇOS PÚBLICOS DE SAÚDE	Valor apurado Até o Bimestre	Limite Constitucional Anual	
		% Mínimo a Aplicar no Exercício	% Aplicado Até o Mês
Despesas com Ações e Serviços Públicos de Saúde executadas com recursos de impostos	686.060.411,05	15,00	103,02

DESPESAS DE CARÁTER CONTINUADO DERIVADAS DE PPP	Valor Apurado no Exercício Corrente
Total das Despesas Consideradas para o Limite / RCL (%)	-

FONTE: Sistema CECAM, Unidade Responsável: CONTABILIDADE. Emissão: 14/03/2023, às 11:38:25. Assinado Digitalmente no dia 14/03/2023, às 11:38:25.

RUBENS FURLAN
Prefeito Municipal

GUSTAVO CESAR
Secretário de Finanças

CRISTIANE DE CHIATTO TIJON
Coordenadoria Téc. De Contabilidade e Orçamento

CLAUDEMIR PALMA DA SILVA
Divisão de Controle Constitucionais e Avaliação

ATOS OFICIAIS - ADMINISTRAÇÃO INDIRETA

> FIEB

FUNDAÇÃO INSTITUTO DE EDUCAÇÃO DE BARUERI

NOTA INFORMATIVA
CONCORRÊNCIA PÚBLICA Nº 001/2022
Barueri, 28 de março de 2023.

Às
Empresas interessadas

Ref.: Nota Informativa nº 003 a respeito da Concorrência Pública nº 001/2022.

OBJETO: Esta licitação tem por objeto a Contratação de Agência de Propaganda visando a prestação de ser–viços de publicidade e propaganda na área de produção, planejamento, criação e programação, plano de mídia, trafego pago, manutenção de websites, conteúdos áudio visuais (captação e edição técnica/gráfica), projetos gráficos em geral, projetos de sinalização, conceituação, concepção, criação, execução, desdobramentos, veiculação publicitária, divulgação e desenvolvimento de ações pertinentes às atividades da Fundação Instituto de Educação de Barueri – FIEB, os serviços abrangem as ações de publicidade institucional e de utilidade pública, sobre todos os assuntos e temas de competência ou interesse, conforme exigências, quantidades e demais especificações contidas no presente Edital e seus anexos.

Prezados Senhores,

A Comissão Permanente de Licitação, após sessão de julgamento final de propostas técnicas e de preço realizada no dia 27/03/23, disponibilizou a ata da terceira sessão no Portal de Licitação da FIEB que pode ser acessada pelo sítio www.fieb.edu.br/licitacoes .

Com isso, informamos que os prazos de recursos administrativos se iniciam a partir do dia 30/03/2023, fin–dando esse prazo no dia 05/04/23, conforme instruções previstas no item 21 do Edital.

Na certeza de termos prestado a devida informação, cujo teor deu–se conhecimento aos demais interes–sados conhecidos, subscrevemo–nos.

Atenciosamente,

Alexandre Massamy Viana
Presidente da Comissão Permanente de Licitação
Portaria 068/2023

PORTARIA Nº 83/2023
BARUERI, 27 DE MARÇO DE 2023.

LUIZ ANTONIO RIBEIRO, SUPERINTENDENTE da FIEB – Fundação Instituto de Educação de Barueri, no uso das atribuições que lhe são conferidas por Lei e pela portaria nº 26/2021,

RESOLVE:

Art.1º – Exonerar a Sra. **MARIA ANA JARIA RODRIGUES SILVA**, inscrita na matrícula sob o nº 202312, do cargo em comissão de Assessor de Baixa Complexidade, referência DAC 01, FIEB – Fundação Instituto de Educação de Barueri.

Art.2º – Esta Portaria entrará em vigor nesta data, com efeitos retroativos a 14 de março de 2023.

Art.3º – Publique–se e cumpra–se a presente Portaria.

LUIZ ANTONIO RIBEIRO
SUPERINTENDENTE

PORTARIA Nº 84/2023
BARUERI, 27 DE MARÇO DE 2023.

LUIZ ANTONIO RIBEIRO, SUPERINTENDENTE da FIEB – Fundação Instituto de Educação de Barueri, no uso das atribuições que lhe são conferidas por Lei e pela portaria nº 26/2021,

RESOLVE:

Art.1º – Exonerar a Sra. **KELLY CRISTINA DOS SANTOS OLIVEIRA**, inscrita na matrícula sob o nº 201937, do cargo em comissão de Chefe de Baixa Complexidade, referência DAC 04, FIEB – Fundação Instituto de Educação de Barueri.

Art.2º – Esta Portaria entrará em vigor nesta data, com efeitos retroativos a 09 de março de 2023.

Art.3º – Publique–se e cumpra–se a presente Portaria.

LUIZ ANTONIO RIBEIRO
SUPERINTENDENTE

PORTARIA Nº 85/2023
BARUERI, 27 DE MARÇO DE 2023.

LUIZ ANTONIO RIBEIRO, SUPERINTENDENTE da FIEB – Fundação Instituto de Educação de Barueri, no uso das atribuições que lhe são conferidas por Lei e pela portaria nº 26/2021,

RESOLVE:

Art.1º – Exonerar o Sr. **MARCELO ALMEIDA CAVALCANTE MARCOLINO**, inscrito na matrícula sob o nº 202017, do cargo em comissão de Chefe de Baixa Complexidade, referência DAC 04, FIEB – Fundação Instituto de Edu–cação de Barueri.

Art.2º – Esta Portaria entrará em vigor nesta data, com efeitos retroativos a 09 de março de 2023.

Art.3º – Publique–se e cumpra–se a presente Portaria.

LUIZ ANTONIO RIBEIRO
SUPERINTENDENTE

PORTARIA Nº 86/2023
BARUERI, 27 DE MARÇO DE 2023

LUIZ ANTONIO RIBEIRO, SUPERINTENDENTE da FIEB – Fundação Instituto de Educação de Barueri, no uso das atribuições que lhe são conferidas por Lei e pela portaria nº 26/2021,

RESOLVE:

Art.1º – Nomear a Sr. **a JULIA RODRIGUES GOMES**, portadora do RG nº 50.343.978–2, para ocupar o cargo em comissão de ASSESSOR DE MÉDIA COMPLEXIDADE, referência DAC 02, nos termos do Anexo V da Lei Complementar nº 487 de 17 de junho de 2020.

Art.2º – Esta Portaria entrará em vigor nesta data.

Art.3º – Publique–se e cumpra–se a presente Portaria.

LUIZ ANTONIO RIBEIRO
SUPERINTENDENTE

PORTARIA Nº 87/2023
BARUERI, 27 DE MARÇO DE 2023.

LUIZ ANTONIO RIBEIRO, SUPERINTENDENTE da FIEB – Fundação Instituto de Educação de Barueri, no uso das atribuições que lhe são conferidas por Lei e pela portaria nº 26/2021,

RESOLVE:

Art.1º – Exonerar o Sr. **LUIS FERNANDO CUNHA**, inscrito na matrícula sob o nº 217115, do cargo em co–missão de Diretor de Baixa Complexidade, referência DAC 07, FIEB – Fundação Instituto de Educação de Barueri.

Art.2º – Esta Portaria entrará em vigor nesta data, com efeitos retroativos a 10 de março de 2023.

Art.3º – Publique–se e cumpra–se a presente Portaria.

LUIZ ANTONIO RIBEIRO
SUPERINTENDENTE

PORTARIA Nº 88/2023
BARUERI, 27 DE MARÇO DE 2023.

LUIZ ANTONIO RIBEIRO, SUPERINTENDENTE da FIEB – Fundação Instituto de Educação de Barueri, no uso das atribuições que lhe são conferidas por Lei e pela portaria nº 26/2021,

RESOLVE:

Art.1º – Exonerar a pedido a Sra. **PAOLA FERNANDA MIRANDA LAURINDO**, inscrita na matrícula sob o nº 202271, do cargo em comissão de Assessor de Baixa Complexidade, referência DAC 01, FIEB – Fundação Instituto de Educação de Barueri.

Art.2º – Esta Portaria entrará em vigor nesta data, com efeitos retroativos a 03 de março de 2023.

Art.3º – Publique–se e cumpra–se a presente Portaria.

LUIZ ANTONIO RIBEIRO
SUPERINTENDENTE

PORTARIA Nº 89/2023
BARUERI, 27 DE MARÇO DE 2023.

LUIZ ANTONIO RIBEIRO, SUPERINTENDENTE da FIEB – Fundação Instituto de Educação de Barueri, no uso das atribuições que lhe são conferidas por Lei e pela portaria nº 26/2021,

RESOLVE:

Art.1º – Exonerar a pedido a Sra. **rita DE CASSIA DE OLIVEIRA SILVA**, inscrita na matrícula sob o nº 001474, detentora do cargo efetivo de Professor Auxiliar III, FIEB – Fundação Instituto de Educação de Barueri.

Art.2º – Esta Portaria entrará em vigor nesta data, com efeitos retroativos a 02 de março de 2023.

Art.3º – Publique–se e cumpra–se a presente Portaria.

LUIZ ANTONIO RIBEIRO
SUPERINTENDENTE

PORTARIA Nº 90/2023
BARUERI, 27 DE MARÇO DE 2023.

LUIZ ANTONIO RIBEIRO, SUPERINTENDENTE da FIEB – Fundação Instituto de Educação de Barueri, no uso das atribuições que lhe são conferidas por Lei e pela portaria nº 26/2021,

RESOLVE:

Art.1º – Encerrar o vínculo efetivo, para posse em outro cargo inacumulável, do Sr. **PHILipe DE ALMEIDA**, inscrito na matrícula sob o nº 001486, detentor do cargo efetivo de Técnico de Laboratório de Edificações, FIEB – Fun–dação Instituto de Educação de Barueri.

Art.2º – Esta Portaria entrará em vigor nesta data, com efeitos retroativos a 01 de março de 2023.

Art.3º – Publique–se e cumpra–se a presente Portaria.

LUIZ ANTONIO RIBEIRO
SUPERINTENDENTE

Leitura

Visite nossas Bibliotecas Municipais!

Consulte **unidades e
endereço**s no nosso portal

Acesse:

barueri.sp.gov.br

Vá na aba **Secretaria de
Cultura e Turismo** e clique
em **Bibliotecas Municipais**.


SECRETARIA DE
CULTURA E
TURISMO

BARUERI

CIDADE INTELIGENTE E SUSTENTÁVEL



Graças à união de forças, espaço ficou mais alegre e acolhedor



ESPAÇO ACOLHEDOR

Cras do Jardim Silveira comemora aniversário de Barueri com remodelação completa

Por:

Paula Neto

da Sads

O Cras do Jardim Silveira, equipamento da Secretaria de Assistência e Desenvolvimento Social (Sads) festejou o 74º aniversário de Barueri de forma diferente. Durante pouco mais de dois meses, o Centro de Referência de Assistência Social passou por uma remodelação que foi realizada em conjunto com a população ali atendida. Cada espaço do Cras ganhou mais harmonia, cores, plantas, tudo para que ficasse ainda mais acolhedor.

Os grupos do Serviço de Convivência e Fortalecimento de Vínculos trabalharam em conjunto. Turmas do grafite, artesanato e crochê envolveram adultos, idosos, crianças e adolescentes, todos produzindo um pedacinho de arte que ficará impresso “na grande casa de todos, que é o Cras”, disse Domingos Franchini, coordenador do Cras do Jardim Silveira, que

destacou ainda a importância dos seis Cras trabalhando diariamente para entregar um serviço de excelência.

Mais bonito e acolhedor

Damaris Borges Piteri, esposa do vice-prefeito e secretário de Obras Beto Piteri, também falou sobre a importância do equipamento da assistência social na vida das pessoas. Contou sobre sua experiência no atendimento aos mais vulneráveis socialmente e

parabenizou a ação.

Sônia Furlan, presidente do Fundo Social de Solidariedade, lembrou que Barueri comemora 74 anos e que ela e o prefeito Furlan estavam no comando da cidade quando Barueri tinha apenas 34. Ela destacou que o município é referência no atendimento em relação às mulheres, pessoas com deficiência, idosos e também na assistência social. “Nossa cidade acolhe quem mais precisa por-

que é uma cidade madura e solidária”, disse.

Sônia Furlan revelou também que, quando iniciou seu trabalho à frente do Fundo Social, teve como inspiração a Damaris, que há muito trabalhava com os mais necessitados. Por fim, parabenizou todos os usuários do Cras pelo esforço que fizeram para que o espaço ficasse “mais bonito e mais acolhedor”.

Adriana Bueno Molina, secretária da Sads, iniciou

dizendo aos atendidos que eles “são os principais objetivos do nosso trabalho. Este local, que já atende tão bem, agora tem esse olhar carinhoso, esse sentimento de pertencer”. Ela destacou a importância dos Cras, “que dão acesso aos serviços da assistência social, oferecem cursos e são um pedacinho da assistência em cada bairro”. Por fim, agradeceu toda a equipe.

Muita comemoração

A renovação criativa do Cras Silveira foi concluída na semana do aniversário da cidade. Por isso, a festa contou com bolo e parabéns para Barueri. Ednalva Bastos e Ana Teixeira da Silva, ambas moradoras do Jardim Silveira e frequentadoras do Cras, contaram histórias de quando a cidade era pequena e falaram de seu amor por Barueri.

Os frequentadores também participaram de um aulão de tai chi chuan e de um café musical com o cantor Zé Maloca.





Divulgação / Sesp

Cidade teve
premiados em
diversas
categorias



KARATECAS FIZERAM BONITO

Atletas de Barueri conquistam pódio no Campeonato Paulista de Karatê

Por:
Barbarah Salles
da Sesp

O Karatê do Barueri Esporte Forte iniciou o calendário esportivo de 2023 com alegria e orgulho, afinal, a participação dos atletas baruerienses no Campeonato Paulista de Karate Shotokan JKA 2023, realizado no último sábado (25/03), na cidade de Jardinópolis - SP, rendeu conquistas em diversas categorias.

Todos os karatecas da cidade subiram ao pódio, seja na modalidade individual, por equipes de Kata (demonstração individual), Enbu (demonstração em

duplas), Kumite (combate) ou Fukugo (Kata e Kumite alternadamente).
“Barueri sempre se destacou no cenário de Artes Marciais e mais uma vez saímos à frente. A prefei-

tura, por meio da Secretaria de Esportes, segue investindo com seriedade no incentivo aos esportistas da cidade”, afirma o Secretário de Esportes Tom Moisés.



CONFIRA OS RESULTADOS:

Divisão Aspirantes

Feminino:

Categoria Juvenil

- Júlia Y. S. Yoshimura - Campeã Kata Individual e 3ª Colocada Kumite Individual

Divisão Principal

Feminino:

Categoria Juvenil

- Amanda Barbosa: 3ª Colocada Kumite Individual;
- Raíssa Mendes: Campeã Kata e Kumite Individual.

Categoria Júnior

- Victoria R. Elme: Campeã Kata e Kumite Individual.

Categoria Adulto:

- Débora Trindade: Campeã Kumite Individual e 3ª Colocada Kata Individual.

Divisão Principal Masculino:

Categoria Juvenil

- Carlos Henrique Lima: Campeão Kata Individual.

Categoria Júnior

- Lucas Silva: Vice-campeão Kata Individual.

Categoria Adulto

- Andrew R. R. Marques: Campeão Kata Individual e por Equipes; 3º Colocado Kumite Equipe;
- Luan Caio Oliveira: Campeão Kata Equipe; 3º Colocado Kata Individual e Kumite Equipe;
- Petterson Lozinski: Campeão Kata Equipe; 3º Colocado Kumite Individual e Equipe;
- Ryan Victor Duarte: 3º Colocado Kumite Equipe.





Ciclista, mantenha-se SEMPRE ATENTO

Mesmo sendo prioridade no trânsito por Lei, você deve tomar todos os cuidados e usar equipamentos de proteção. E aos motoristas, respeite quem pedala.

NO TRÂNSITO, ESCOLHA A VIDA!

SECRETARIA DE
MOBILIDADE URBANA

BARUERI
CIDADE INTELIGENTE E SUSTENTÁVEL

DET 
DEPARTAMENTO DE EDUCAÇÃO PARA O TRÂNSITO